แบบ บก.๐๑

ตารางแสดงวงเงินงบประมาณที่ได้รับจัดสรรและราคากลางในงานจ้างก่อสร้าง

๑.โครงการก่อสร้างท่อลอดเหลี่ยม คสล.(บริเวณถนนสายทุ่งคา-ตลาดพุธ)พื้นที่ หมู่๑๒,หมู่๖ ตำบล ทุ่งปรัง

๒.หน่วยงานเจ้าของโครงการ กองช่าง องค์การบริหารส่วนตำบลทุ่งปรัง

๓.วงเงินงบประมาณที่ได้รับจัดสรร ๒๙๘,๐๐๐.๐๐ บาท (-สองแสนเก้าหมื่นแปดพันบาทถ้วน.)

๔.ลักษณะงาน โดยสังเขป) ก่อสร้างท่อลอดเหลี่ยมคอนกรีตเสริมเหล็ก ขนาดสูง ๑.๒๐ เมตร กว้าง ๑.๕๐ เมตร ยาว ๙.๕๐ เมตร พร้อมป้ายโครงการ ป้ายประชาสัมพันธ์ จำนวน ๒ ป้าย รายละเอียดตามแบบ อบต.ทุ่งปรัง กำหนด

๕. ราคากลางคำนวณ ณ วันที่ ๖ เดือน กันยายน พ.ศ. ๒๕๖๖ เป็นเงิน ๒๙๙,๑๒๒.๗๕ บาท (-สองแสนเก้าหมื่นเก้าพันหนึ่งร้อยยี่สิบสองบาทเจ็ดสิบห้าสตางค์-)

๖. บัญชีประมาณการราคากลาง

๖.๑ แบบแสดงรายการปริมาณงานและราคา (แบบ ปร. ๔)

๖.๒ แบบประมาณราคาค่าก่อสร้าง (แบบ ปร.๕)

๗. รายชื่อคณะกรรมการกำหนดราคากลาง

๗.๑ นายเกียรติศักดิ์ ดำเพ็ง	ตำแหน่ง นายช่างไฟฟ้าชำนาญงาน	ประธานกรรมการ
๗.๒ นางสาววนิดา จิตต์เส้ง	ตำแหน่ง นักจัดการงานทั่วไป	กรรมการ
๗.๓ นายสันติสุข ทองสุวรรณ์	ตำแหน่ง ผู้ช่วยนายช่างเขียนแบบ	กรรมการ

สรุปรายการปริมาณงานและราคา

โครงการ ก่อสร้างท่อลอดเหลี่ยมคอนกรีตเสริมเหล็ก หมู่ที่ 12,6

สถานที่ก่อสร้าง ถนนสายทุ่งคา - ตลาดพุธ หมู่ที่ 12,6 ต.ทุ่งปรัง อ.สิชล จ.นครศรีธรรมราช

ลำดับที่	รายการ	จำนวน	หน่วย	ค่าวัสดุ		ค่าแรงงาน		รวมค่าวัสดุ	หมายเหตุ
				ราคาต่อหน่วย	จำนวนเงิน	ราคาต่อหน่วย	จำนวนเงิน	และค่าแรงงาน	
1	ทางเบี่ยง	1.00	งาน	20,000.00	20,000.00	-	-	20,000.00	
2	งานรื้อท่อเดิม	1.00	งาน	-	-	5,000.00	5,000.00	5,000.00	
3	งานดินลูกรัง	36.00	ลบ.ม.	180.00	6,480.00	-	-	6,480.00	
4	งานคอนกรีตโครงสร้าง	25.00	ลบ.ม.	2,800.00	70,000.00	400.00	10,000.00	80,000.00	
5	งานคอนกรีตหยาบ	2.85	ลบ.ม.	2,700.00	7,695.00	-	-	7,695.00	
6	งานเหล็กเสริม				-		-	-	
	- เหล็กกลม RB ขนาด 6 มม.	0.13	ตัน	29,000.00	3,770.00	4,300.00	559.00	4,329.00	
	- เหล็กกลม RB ขนาด 9 มม.	0.24	ตัน	27,000.00	6,480.00	3,500.00	840.00	7,320.00	
	- เหล็กกลม RB ขนาด 12 มม.	0.24	ตัน	25,000.00	6,000.00	4,300.00	1,032.00	7,032.00	
	- เหล็กข้ออ้อย DB ขนาด 12 มม.	1.80	ตัน	25,000.00	45,000.00	3,500.00	6,300.00	51,300.00	
	- เหล็กข้ออ้อย DB ขนาด 25 มม. (Dowel)	0.18	ตัน	27,000.00	4,860.00	3,500.00	630.00	5,490.00	
7	ลวดผูกเหล็กโครงสร้าง (เบอร์ 18)	34.00	กก.	100.00	3,400.00	-	-	3,400.00	
8	ไม้แบบ (คิด ๕๐%)	25.00	ลบ.ฟ.	500.00	12,500.00	-	-	12,500.00	
9	ไม้ค้ำยันขนาด ศก.3"x3" ม.	30.00	ท่อน	120.00	3,600.00	-	-	3,600.00	
10	MASTIC JOINT SEALER ขนาด 1x2.5ซม.	10.00	ตร.ม.	100.00	1,000.00	-	-	1,000.00	
11	ตะปู	54.00	กก.	100.00	5,400.00	-	-	5,400.00	
12	ทรายถมข้าง Box (อัดแน่น)	15.00	ลบ.ม.	400.00	6,000.00	-	-	6,000.00	
13	งานผิวทางแอสฟัลท์ติกคอนกรีต	57.00	ตร.ม.	600.00	34,200.00	-	-	34,200.00	
14	ป้ายโครงการ	2.00	ป้าย					5,000.00	
รวมค่างานก่อสร้าง								265,746.00	

ที่ อบจ.

ประกาศองค์การบริหารส่วนจังหวัดสงขลา

เรื่อง ประกวดราคาจ้างก่อสร้างถนนคอนกรีตเสริมเหล็ก สายบ้านหัวเขา-เขาพังไทร หมู่ที่ 12,6 ตำบลคูหาใต้ อำเภอสิงหนคร จังหวัดสงขลา

ด้วยองค์การบริหารส่วนจังหวัดสงขลา มีความประสงค์จะประกวดราคาจ้างก่อสร้างถนนคอนกรีตเสริมเหล็ก สายบ้านหัวเขา-เขาพังไทร หมู่ที่ 12,6 ตำบลคูหาใต้ อำเภอสิงหนคร จังหวัดสงขลา ปริมาณงานก่อสร้างถนนคอนกรีตเสริมเหล็ก กว้างเฉลี่ย ๕.๐๐ เมตร หนา ๐.๑๕ เมตร ไหล่ทางลูกรังกว้างข้างละ ๐.๕๐ เมตร ยาว ๑,๗๐๐ เมตร ตามแบบองค์การบริหารส่วนจังหวัดสงขลา กำหนด ราคากลางของงานจ้างในการประกวดราคาครั้งนี้ เป็นเงินทั้งสิ้น ๑,๗๐๐,๐๐๐.๐๐ บาท (หนึ่งล้านเจ็ดแสนบาทถ้วน) ผู้มีสิทธิเสนอราคาจะต้องมีคุณสมบัติ ดังนี้

๑. เป็นนิติบุคคลหรือบุคคลธรรมดาที่มีอาชีพรับจ้างทำงานที่ประกวดราคาจ้างดังกล่าว

๒. ไม่เป็นผู้ที่ถูกระบุชื่อไว้ในบัญชีรายชื่อผู้ทิ้งงานของทางราชการและได้แจ้งเวียนชื่อแล้ว หรือไม่เป็นผู้ที่ได้รับผลของการสั่งให้นิติบุคคลหรือบุคคลอื่นเป็นผู้ทิ้งงานตามระเบียบของทางราชการ

๓. ไม่เป็นผู้ได้รับเอกสิทธิ์หรือความคุ้มกันซึ่งอาจปฏิเสธไม่ยอมขึ้นศาลไทย เว้นแต่รัฐบาลของผู้เสนอราคาได้มีคำสั่งให้สละเอกสิทธิ์และความคุ้มกันเช่นว่านั้น

๔. ไม่เป็นผู้มีผลประโยชน์ร่วมกันกับผู้เสนอราคารายอื่นที่เข้าเสนอราคาให้แก่องค์การบริหารส่วนจังหวัดสงขลา ณ วันประกาศประกวดราคาจ้าง หรือไม่เป็นผู้กระทำการอันเป็นการขัดขวางการแข่งขันอย่างเป็นธรรมในการประกวดราคาจ้างครั้งนี้

๕. ไม่เป็นผู้ได้รับเอกสิทธิ์หรือความคุ้มกันซึ่งอาจปฏิเสธไม่ยอมขึ้นศาลไทย เว้นแต่รัฐบาลของผู้เสนอราคาได้มีคำสั่งให้สละเอกสิทธิ์และความคุ้มกันเช่นว่านั้น

๖. ผู้เสนอราคาต้องมีผลงานก่อสร้างประเภทเดียวกันกับงานที่ประกวดราคาจ้างในวงเงินไม่น้อยกว่า ๑,๐๐๐,๐๐๐.๐๐ บาท (หนึ่งล้านบาทถ้วน) ในสัญญาเดียวกัน

๗. ผู้เสนอราคาต้องมีหนังสือรับรองผลงานก่อสร้างประเภทเดียวกันกับงานที่ประกวดราคาจ้างในวงเงินไม่น้อยกว่า ๑,๐๐๐,๐๐๐.๐๐ บาท (หนึ่งล้านบาทถ้วน) ในสัญญาเดียวกัน

๘. ผู้เสนอราคาต้องมีหนังสือรับรองผลงานก่อสร้างประเภทเดียวกันกับงานที่ประกวดราคาจ้างในวงเงินไม่น้อยกว่า ๑,๐๐๐,๐๐๐.๐๐ บาท (หนึ่งล้านบาทถ้วน) ในสัญญาเดียวกัน

๙. ผู้เสนอราคาต้องมีหนังสือรับรองผลงานก่อสร้างประเภทเดียวกันกับงานที่ประกวดราคาจ้างในวงเงินไม่น้อยกว่า ๑,๐๐๐,๐๐๐.๐๐ บาท (หนึ่งล้านบาทถ้วน) ในสัญญาเดียวกัน

๑๐. ผู้เสนอราคาต้องมีหนังสือรับรองผลงานก่อสร้างประเภทเดียวกันกับงานที่ประกวดราคาจ้างในวงเงินไม่น้อยกว่า ๑,๐๐๐,๐๐๐.๐๐ บาท (หนึ่งล้านบาทถ้วน) ในสัญญาเดียวกัน

๑๑. ผู้เสนอราคาต้องมีหนังสือรับรองผลงานก่อสร้างประเภทเดียวกันกับงานที่ประกวดราคาจ้างในวงเงินไม่น้อยกว่า ๑,๐๐๐,๐๐๐.๐๐ บาท (หนึ่งล้านบาทถ้วน) ในสัญญาเดียวกัน

๑๒. ผู้เสนอราคาต้องมีหนังสือรับรองผลงานก่อสร้างประเภทเดียวกันกับงานที่ประกวดราคาจ้างในวงเงินไม่น้อยกว่า ๑,๐๐๐,๐๐๐.๐๐ บาท (หนึ่งล้านบาทถ้วน) ในสัญญาเดียวกัน

๑๓. ผู้เสนอราคาต้องมีหนังสือรับรองผลงานก่อสร้างประเภทเดียวกันกับงานที่ประกวดราคาจ้างในวงเงินไม่น้อยกว่า ๑,๐๐๐,๐๐๐.๐๐ บาท (หนึ่งล้านบาทถ้วน) ในสัญญาเดียวกัน

๑๔. ผู้เสนอราคาต้องมีหนังสือรับรองผลงานก่อสร้างประเภทเดียวกันกับงานที่ประกวดราคาจ้างในวงเงินไม่น้อยกว่า ๑,๐๐๐,๐๐๐.๐๐ บาท (หนึ่งล้านบาทถ้วน) ในสัญญาเดียวกัน

๑๕. ผู้เสนอราคาต้องมีหนังสือรับรองผลงานก่อสร้างประเภทเดียวกันกับงานที่ประกวดราคาจ้างในวงเงินไม่น้อยกว่า ๑,๐๐๐,๐๐๐.๐๐ บาท (หนึ่งล้านบาทถ้วน) ในสัญญาเดียวกัน

๑๖. ผู้เสนอราคาต้องมีหนังสือรับรองผลงานก่อสร้างประเภทเดียวกันกับงานที่ประกวดราคาจ้างในวงเงินไม่น้อยกว่า ๑,๐๐๐,๐๐๐.๐๐ บาท (หนึ่งล้านบาทถ้วน) ในสัญญาเดียวกัน

๑๗. ผู้เสนอราคาต้องมีหนังสือรับรองผลงานก่อสร้างประเภทเดียวกันกับงานที่ประกวดราคาจ้างในวงเงินไม่น้อยกว่า ๑,๐๐๐,๐๐๐.๐๐ บาท (หนึ่งล้านบาทถ้วน) ในสัญญาเดียวกัน

๑๘. ผู้เสนอราคาต้องมีหนังสือรับรองผลงานก่อสร้างประเภทเดียวกันกับงานที่ประกวดราคาจ้างในวงเงินไม่น้อยกว่า ๑,๐๐๐,๐๐๐.๐๐ บาท (หนึ่งล้านบาทถ้วน) ในสัญญาเดียวกัน

๑๙. ผู้เสนอราคาต้องมีหนังสือรับรองผลงานก่อสร้างประเภทเดียวกันกับงานที่ประกวดราคาจ้างในวงเงินไม่น้อยกว่า ๑,๐๐๐,๐๐๐.๐๐ บาท (หนึ่งล้านบาทถ้วน) ในสัญญาเดียวกัน

๒๐. ผู้เสนอราคาต้องมีหนังสือรับรองผลงานก่อสร้างประเภทเดียวกันกับงานที่ประกวดราคาจ้างในวงเงินไม่น้อยกว่า ๑,๐๐๐,๐๐๐.๐๐ บาท (หนึ่งล้านบาทถ้วน) ในสัญญาเดียวกัน

ผู้สนใจติดต่อขอซื้อเอกสารประกวดราคาจ้างได้ที่ กองช่าง องค์การบริหารส่วนจังหวัดสงขลา ในวันที่ ๒๐ มกราคม ๒๕๖๑ ถึงวันที่ ๒๖ มกราคม ๒๕๖๑ ในวันและเวลาราชการ ในราคาชุดละ ๑,๐๐๐.๐๐ บาท (หนึ่งพันบาทถ้วน) หรือสอบถามทางโทรศัพท์หมายเลข ๐ ๗๔๓๑ ๑๕๐๐ ต่อ ๒๑๐๑ ในวันและเวลาราชการ

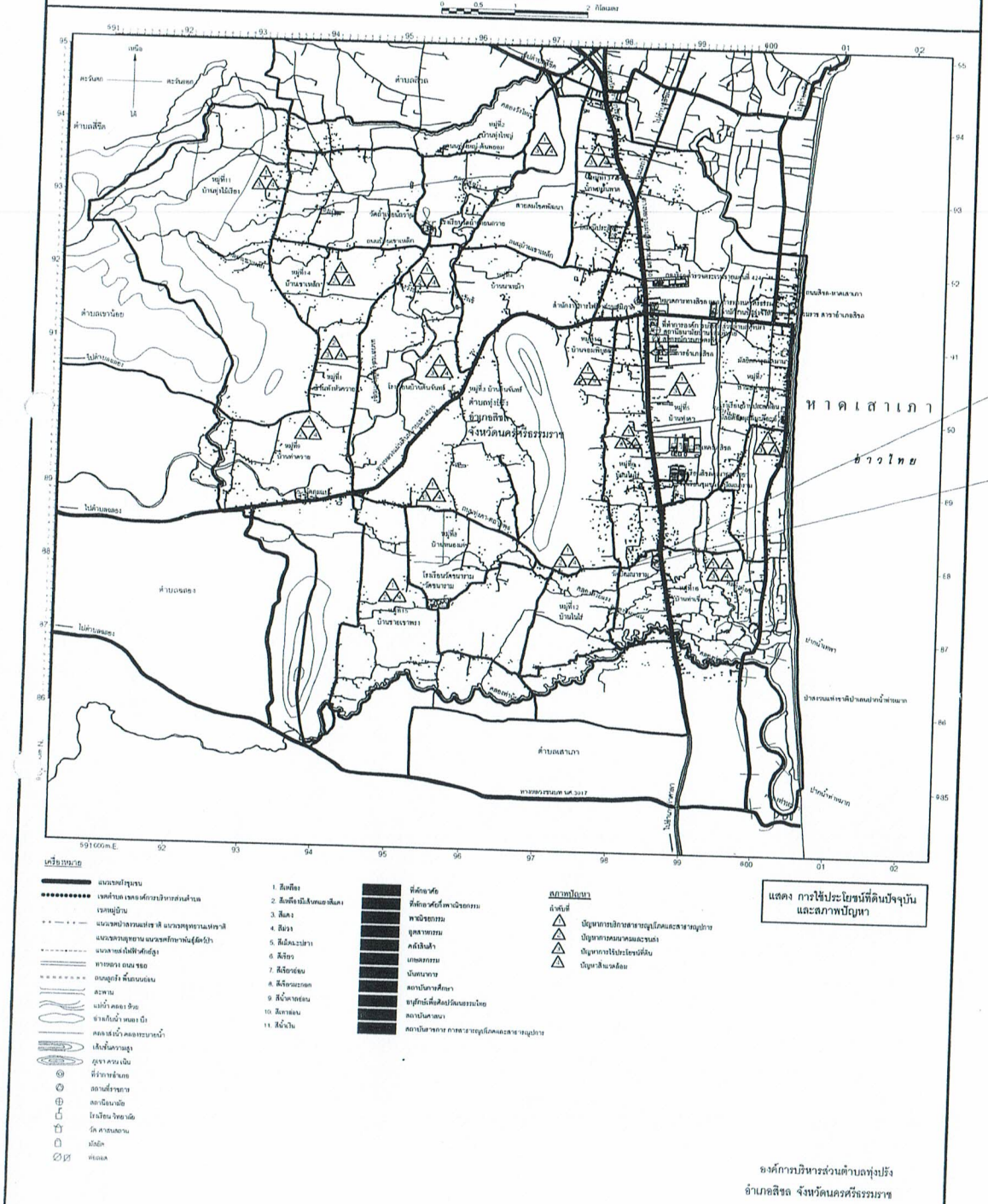
กำหนดยื่นซองประกวดราคาจ้างในวันที่ ๒๖ มกราคม ๒๕๖๑ ตั้งแต่เวลา ๐๘.๓๐ น. ถึงเวลา ๑๕.๓๐ น. ณ ที่ทำการองค์การบริหารส่วนจังหวัดสงขลา ชั้น ๒ ตำบลบ่อยาง อำเภอเมืองสงขลา จังหวัดสงขลา และจะเปิดซองประกวดราคาจ้างในวันที่ ๒๖ มกราคม ๒๕๖๑ เวลา ๑๕.๓๐ น. เป็นต้นไป

ประกาศ ณ วันที่ ๒๐ มกราคม พ.ศ. ๒๕๖๑

(นายนิพนธ์ บุญญามณี)
นายกองค์การบริหารส่วนจังหวัดสงขลา

แผนที่องค์การบริหารส่วนตำบลทุ่งปรัง
อำเภอสิชล จังหวัดนครศรีธรรมราช

มาตราส่วน 1:50,000



พิกัดก่อสร้าง

พิกัด N 8.936926, E99.893035

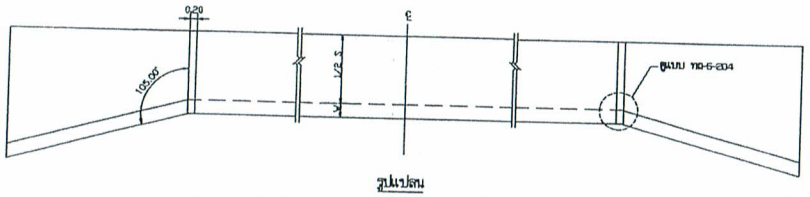
แสดง การใช้ประโยชน์ที่ดินปัจจุบัน และสภาพปัญหา

องค์การบริหารส่วนตำบลทุ่งปรัง
อำเภอสิชล จังหวัดนครศรีธรรมราช

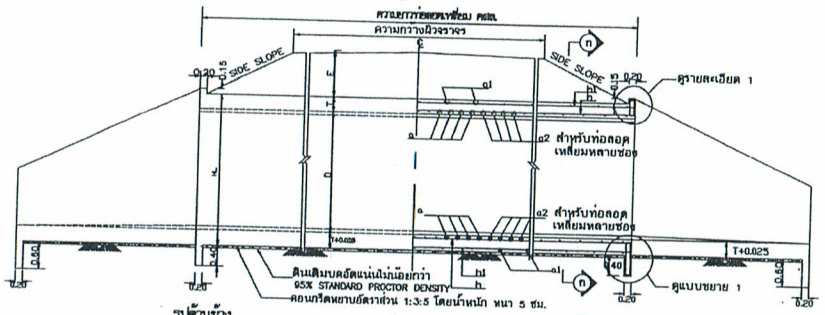
แผนที่สังเขป

อบต. ทุ่งปรัง อ. สิชล จ. นครศรี ธรรมราช

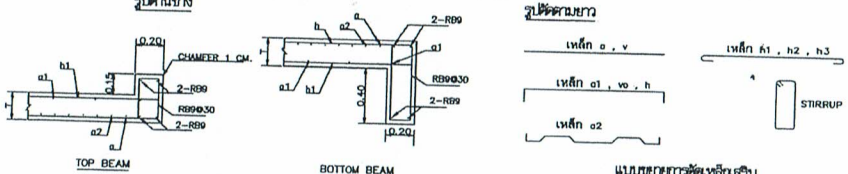
สำรวจ	ผู้ช่วยช่างโยธา
	(นายมนตรี รัตนฯ
วิศวกรโยธา	
เขียนแบบ	ผู้ช่วยช่างเขียนแบบ
	(นายสันติสุข ทองสุวรรณ์)
ตรวจ	หัวหน้าฝ่ายก่อสร้าง
	(นายเกียรติศักดิ์ ดำเห็ง) นายช่างไฟฟ้า รักษาราชการแทน หัวหน้าฝ่ายก่อสร้าง
ตรวจ	ผู้อำนวยการกองช่าง
	(สาธันท์ บุญเวช) หัวหน้าสำนักปลัด รักษาราชการแทน ผู้อำนวยการกองช่าง
เห็นชอบ	ปลัด อบต.ทุ่งปรัง
	(นางสาววีณา โต๊ะสาน)
อนุมัติ	นายก อบต.ทุ่งปรัง
	(นายสันติ พันธวาที)
แสดงแบบ	



รูปแปลน



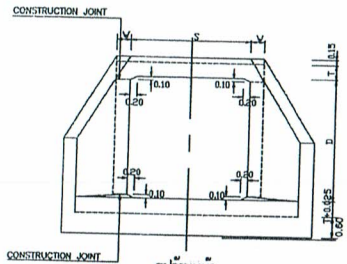
รูปด้านข้าง



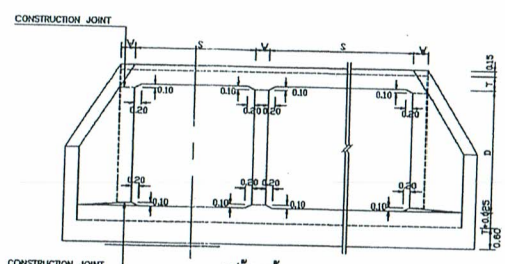
รายละเอียด 1

รูปตัดตามยาว

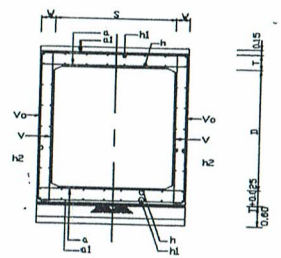
แบบขยายการดัดเหล็กเสริม



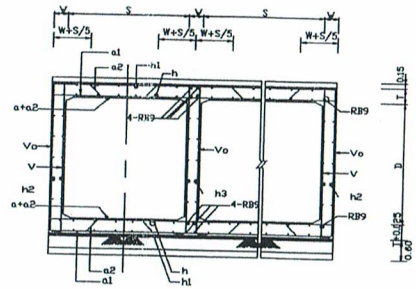
รูปด้านหน้า



รูปด้านหน้า



รูปตัด ⓝ - ⓝ



รูปตัด ⓝ - ⓝ

ตารางแสดงขนาด และรายละเอียดเหล็กเสริมพื้นท่อลอดเหลี่ยม

CLEAR SPAN; S cm.	DEPTH FILL , E cm.	T cm.	ท่อชนิดช่องเดียว											ท่อชนิดหลายช่อง									
			a			a1			h		h1			a	a1		a2		h		h1		
			dia (mm.)	@ (cm.)	L (cm.)	dia (mm.)	@ (cm.)	L (cm.)	dia (mm.)	@ (cm.)	No.	dia (mm.)	@ (cm.)	No.	dia (mm.)	@ (cm.)	dia (mm.)	@ (cm.)	dia (mm.)	@ (cm.)	dia (mm.)	@ (cm.)	dia (mm.)	@ (cm.)
60	0 – 30	20	16	16	113	9	45	113	12	30	8	9	45	6	16	32	9	32	16	32	12	30	9	45
	31 – 60	20	12	22	113	9	60	113	12	30	8	9	45	6	12	44	9	44	12	44	12	30	9	45
	61 – 150	20	12	22	113	9	60	113	12	30	8	9	45	6	12	44	9	44	12	44	12	30	9	45
	151 – 225	20	12	22	113	9	60	113	12	30	8	9	45	6	12	44	9	44	12	44	12	30	9	45
90	0 – 30	22.5	16	15	143	9	45	143	12	25	12	9	40	8	16	30	9	30	16	30	12	25	9	40
	31 – 60	20	12	15	143	9	60	143	12	40	8	9	40	8	12	30	9	30	12	30	12	40	9	40
	61 – 150	20	12	22	143	9	60	143	12	40	8	9	40	8	12	44	9	44	12	44	12	40	9	40
	151 – 225	20	12	22	143	9	60	143	12	40	8	9	40	8	12	44	9	44	12	44	12	40	9	40
120	0 – 30	22.5	16	13	173	9	45	173	12	25	14	9	36	10	16	26	9	26	16	26	12	25	9	40
	31 – 60	20	16	16	173	9	60	173	12	30	12	9	36	10	16	32	9	32	16	32	12	30	9	40
	61 – 150	20	12	15	173	9	60	173	12	36	10	9	36	10	12	30	9	30	12	30	12	40	9	40
	151 – 225	20	12	15	173	9	60	173	12	36	10	9	36	10	12	30	9	30	12	30	12	40	9	40
150	0 – 30	24	20	18	210	9	45	210	12	25	16	9	45	10	20	36	9	36	20	30	12	25	9	45
	31 – 60	22.5	20	22	210	9	60	210	12	30	14	9	45	10	20	44	9	44	20	44	12	30	9	45
	61 – 150	20	16	16	203	9	60	203	12	45	10	9	45	10	16	32	9	32	16	32	12	45	9	45
	151 – 225	22.5	16	16	203	9	60	203	12	45	10	9	45	10	16	32	9	32	16	32	12	45	9	45

No. คือจำนวนเหล็ก
L คือความยาวเหล็กแต่ละเส้น

ตารางแสดงขนาด และรายละเอียดเหล็กเสริมผนังท่อลอดเหลี่ยม

DEPTH D cm.	ท่อชนิดช่องเดียว						ท่อชนิดหลายช่อง					
	DEPTH OF FILL (E) 0–225 CM.						DEPTH OF FILL (E) 0–225 CM.					
	WIDTH W cm.	REINFORCING BAR V		REINFORCING BAR Vo		REINFORCING BAR h		EXTERIOR WALL			INTERIOR WALL		
								REINFORCING BAR V		TOTAL AMOUNT OF h2 (6mm.) EACH WALL	REINFORCING BAR Vo		TOTAL AMOUNT OF h3 (6mm.) EACH WALL
		dia (mm.)	@ (cm.)	dia (mm.)	@ (cm.)	dia (mm.)	@ (cm.)	dia (mm.)	@ (cm.)		dia (mm.)	@ (cm.)	
60	20	12	30	9	30	9	30	12	30	8	9	40	4
90	20	12	30	9	30	9	30	12	30	12	9	40	6
120	20	12	30	9	30	9	30	12	30	12	9	40	6
150	22.5	12	30	9	30	9	30	12	30	16	9	40	8

รายการประกอบแบบ

1. ท่อลอดเหลี่ยมตามแบบนี้สามารถรับน้ำหนักรถบรรทุกมาตรฐาน HS20-44 ตามมาตรฐานของ AASHTO โดยความหนาของชั้นโครงสร้างทางหลังท่อ จะต้องไม่เกิน 225 ซ.ม.
2. ใช้คอนกรีตชนิด ค.3 ตาม มกท.201
3. เหล็กเสริมคอนกรีต ให้เป็นไปตาม มกท. 103 โดยมีรายละเอียดดังนี้
   3.1 เหล็กเสริมขนาด ⌀ 6 ม.ม. และ ⌀ 9 ม.ม. ให้ใช้เหล็กเส้นกลม SR 24
   3.2 เหล็กเสริมขนาด ⌀ 12 ม.ม. และใหญ่กว่าให้ใช้เหล็กข้ออ้อย SD 40
4. ส่วนหุ้มคอนกรีต (COVERING) 5 ซ.ม.
5. ตำแหน่งการต่อทาบเหล็กเสริมต้องได้รับความเห็นชอบจากผู้ควบคุมงาน โดยระยะทางให้เป็นไปตาม มกท.103
6. ในกรณีที่ผิวฉนวก่อสร้างเป็นพื้นที่ที่น้ำเค็ม หรือดินเค็ม หรือน้ำกร่อย หรือมีน้ำเสียจากโรงงานอุตสาหกรรม ไหลไปสู่บริเวณก่อสร้าง ให้ป้องกันคอนกรีตโดยใช้ปูนซีเมนต์ปอร์ตแลนด์ชนิดที่เหมาะสมตาม มอก.15 หรือเทียบเท่า
7. มิติต่างๆ มีหน่วยเป็นเมตร นอกจากระบุเป็นอย่างอื่น
8. ให้ปรับเกลี่ยแต่งดินบริเวณก่อสร้างให้เรียบ และบดอัดแน่นไม่น้อยกว่า 95% STANDARD PROCTOR DENSITY แล้วหล่อคอนกรีตหยาบอัตราส่วน 1:3:5 โดยน้ำหนัก หนา 5 ซ.ม.รองพื้น
9. ในกรณีที่ดินเดิมเป็นดินอ่อนจะต้องขุดลอกสิ่งที่ไม่เหมาะสมออก แล้วใช้วัสดุที่เลือกได้ ที่ผู้ควบคุมงานเห็นชอบ เช่น กรวดปนทรายหยาบ ปรับปรุงตามวิธีควบแทน โดยต้องบดทับให้แน่นไม่น้อยกว่า 95% STANDARD PROCTOR DENSITY ปริมาตรที่ให้เรียบ แล้วจึงหล่อคอนกรีตหยาบให้ได้ความหนาตามที่ระบุในแบบ
10. ในกรณีที่ท้องคลองเป็นดินอ่อนมาก หรือเป็นดินเลนลึก จะต้องก่อสร้างฐานรากวัสดุให้เหมาะสม ตามความเห็นของผู้ควบคุมงาน

หมายเหตุ

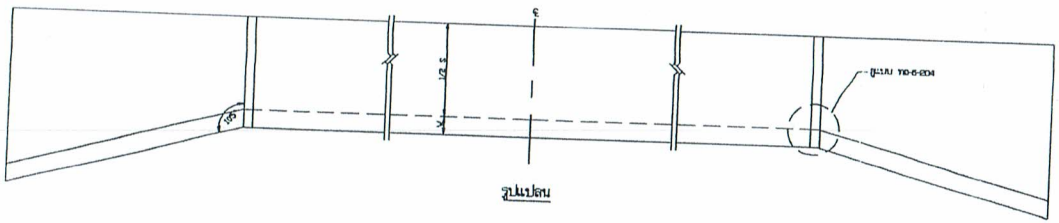
แบบก่อสร้างนี้ปรับปรุงจากแบบที่ทล-ส/2547 ของกรมทางหลวงชนบท

กรมทางหลวงชนบท

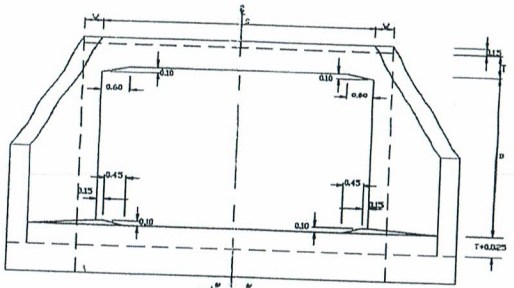
แบบมาตรฐานงานทาง
สำหรับองค์กรปกครองส่วนท้องถิ่น

ท่อลอดเหลี่ยม คสล. ชนิดช่องเดียวและหลายช่อง
รูปตุรัส (SIMPLE SPAN)

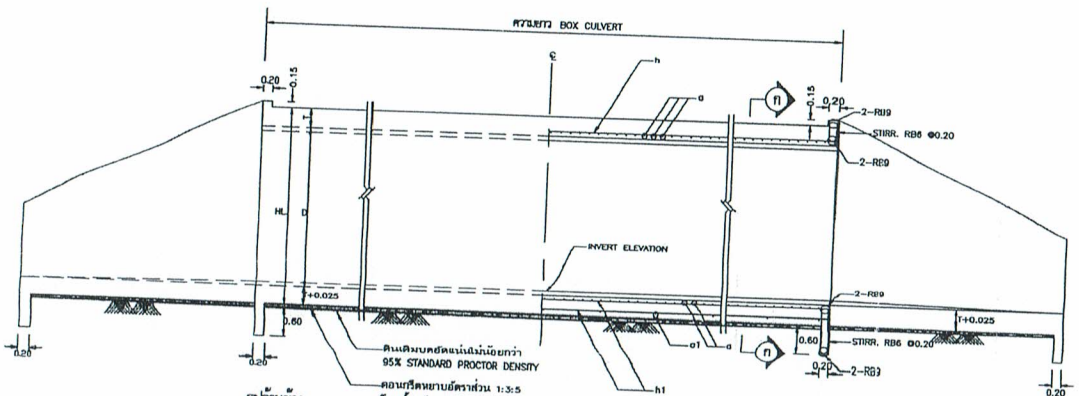
แบบเลขที่ ทล-ส-201	แผ่นที่ 76



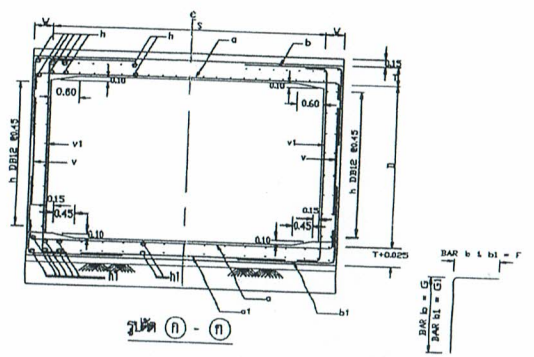
รูปแปลน



รูปด้านหน้า



รูปด้านข้าง รูปตัดตามยาว



รูปตัด (ก) - (ก)

BENDING DETAILS FOR BARS b & b1

ตารางแสดงขนาด และรายละเอียดเหล็กเสริม ท่อลอดเหลี่ยมชนิดช่องเดียว

CLEAR SPAN S (m.)	DEPTH D (m.)	T (cm.)	W (cm.)	BAR MARK a			BAR MARK a1			BAR MARK b				BAR MARK b1				BAR MARK v			BAR MARK v1			BAR MARK h			BAR MARK h1		
				dia (mm.)	@ (cm.)	L (cm.)	dia (mm.)	@ (cm.)	L (cm.)	dia (mm.)	@ (cm.)	F (cm.)	G (cm.)	dia (mm.)	@ (cm.)	F (cm.)	G1 (cm.)	dia (mm.)	@ (cm.)	L (cm.)	dia (mm.)	@ (cm.)	L (cm.)	dia (mm.)	@ (cm.)	No	dia (mm.)	@ (cm.)	No
2.40	1.60	24	25	20	20	305	12	120	220	12	11	110	95	12	11	110	170	–	–	–	12	30	210	12	23	42	12	45	18
3.00	1.80	26.5	27.5	20	20	370	12	120	260	16	15	130	100	16	15	130	190	–	–	–	12	30	235	12	22.5	51	12	45	20
4.00	2.50	40	35	25	20	485	12	120	350	16	11	170	115	16	11	170	115	12	11	235	12	30	330	12	22.5	61	12	45	24
1.80	1.80	24	25	16	17.5	245	12	120	160	12	11	90	90	12	11	90	180	–	–	–	12	30	230	12	25	40	12	45	14
2.10	1.80	24	25	16	14	275	12	120	195	12	12.5	100	100	12	12.5	100	180	–	–	–	12	30	235	12	25	42	12	45	16
2.10	2.10	24	25	16	14	275	12	120	195	12	12.5	100	100	12	12.5	100	210	–	–	–	12	30	265	12	25	46	12	45	18
2.40	2.10	24	25	20	19	305	12	120	225	12	12.5	110	110	12	12.5	110	210	–	–	–	12	30	265	12	23	48	12	45	18
2.40	2.40	24	25	20	20	305	12	120	225	12	12.5	110	110	12	12.5	110	240	–	–	–	12	30	295	12	23	50	12	45	18
2.70	2.40	24	25	20	16.5	335	12	120	245	12	12.5	120	120	12	12.5	120	240	–	–	–	12	30	295	12	23	51	12	45	18
2.70	2.70	24	27.5	20	17.5	335	12	120	245	12	15	120	120	12	15	120	120	12	30	260	12	30	325	12	23	55	12	45	18
3.00	2.70	26.5	27.5	20	15	370	12	120	265	16	15	130	130	16	15	130	130	12	30	260	12	30	325	12	23	58	12	45	20
3.00	3.00	26.5	30	20	16.5	370	12	120	265	16	12.5	130	130	16	12.5	130	130	12	25	290	12	30	355	12	21.5	63	12	45	20
3.30	3.00	27.5	30	20	14	410	12	120	295	16	12.5	140	140	16	12.5	140	140	12	25	295	12	30	355	12	21.5	67	12	45	22
3.30	3.30	27.5	32.5	20	14.5	410	12	120	295	16	11	140	140	16	11	140	140	12	22	325	12	30	385	12	22.5	64	12	45	22
3.60	3.30	30	32.5	20	13	440	12	120	315	16	12.5	150	150	16	12.5	150	150	12	25	325	12	30	385	12	22.5	67	12	45	22
3.60	3.60	30	35	20	13	440	12	120	315.	16	11.5	150	150	16	11.5	150	150	12	23	355	12	30	415	12	22.5	71	12	45	22

รายการประกอบแบบ

1. ท่อลอดเหลี่ยมตามแบบนี้สามารถรับน้ำหนักรถบรรทุกมาตรฐาน HS20-44 ตามมาตรฐานของ AASHTO โดยความหนาของชั้นโครงสร้างทางหลังท่อ จะต้องไม่น้อย 800 มม.
2. ใช้คอนกรีตชนิด คอ ตาม มทช.101
3. เหล็กเสริมคอนกรีต ให้เป็นไปตาม มทช. 109 โดยมีรายละเอียดดังนี้
   3.1 เหล็กเสริมขนาด # 6 1.91 และ # 9 1.91 ให้ใช้เหล็กเส้นกลม SR 24
   3.2 เหล็กเสริมขนาด # 12 1.91 และใหญ่กว่าให้ใช้เหล็กข้ออ้อย SD 40
4. ผิวคอนกรีตหุ้มเหล็ก (COVERING) 5 ซม.
5. ต้นแท่งจากต่อกับเหล็กเสริมต้องให้รับความเห็นชอบจากผู้ควบคุมงาน โดยระยะทางให้เป็นไปตาม มทช.109
6. ในกรณีที่ท่อเหลี่ยมสร้างเป็นจำนวนมากกว่าหนึ่งช่องขึ้นไป ให้ใช้ปูนฉาบเคลือบผิวด้านนอกโดยใช้ปูนซีเมนต์ปอร์ตแลนด์ชนิดที่ 1 ตามมาตรฐาน มอก.15 หรือเทียบเท่า
7. มิติต่างๆ มีหน่วยเป็นเมตร นอกจากระบุเป็นอย่างอื่น
8. ให้ปรับเกลี่ยแต่งดินถมกลับบริเวณท่อลอดให้เรียบ และบดอัดแน่นไม่น้อยกว่า 95% STANDARD PROCTOR DENSITY แล้วราดคอนกรีตหยาบอัตราส่วน 1:3:5 โดยน้ำหนัก หนา 5 ซม.เรียบตลอดความยาวของท่อ
9. ในกรณีที่ดินถมเป็นดินเดิม จะต้องขุดดินทิ้งจนถึงดินแข็ง แล้วใช้วัสดุที่เลือก ที่ผู้ควบคุมงานเห็นชอบ เช่น กรวดปนทรายหยาบ วัสดุมวลรวมแกน โดยต้องบดทับให้แน่นไม่น้อยกว่า 95% STANDARD PROCTOR DENSITY ปรับระดับให้เรียบ แล้วราดคอนกรีตหยาบให้ได้ความหนาตามที่ระบุในแบบ

ข. หากพบว่ามีที่ก้องกลองเป็นดินอ่อนมาก หรือเป็นดินเยื่อก จะต้องก่อสร้างฐานรากชนิดใช้เสาเข็ม ตามความเห็นของผู้ควบคุมงานโดยให้รับความเห็นชอบจากผู้ว่าจ้างก่อน

หมายเหตุ

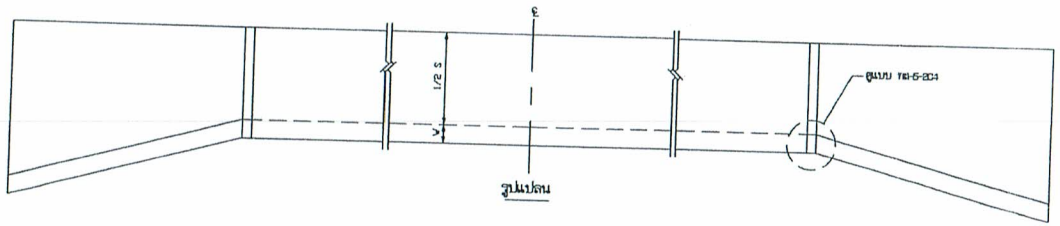
แบบก่อสร้างนี้ปรับปรุงจากแบบมาตรฐานกรมทางหลวงชนบท

กรมทางหลวงชนบท

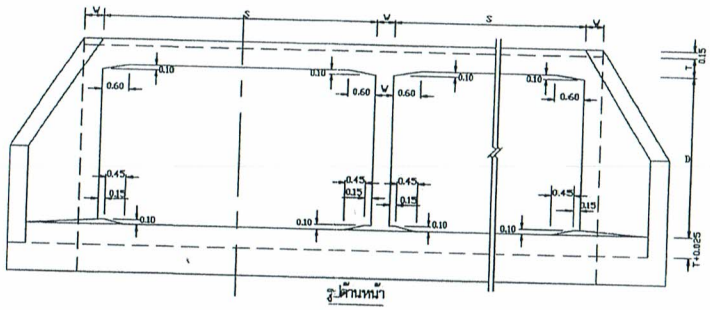
แบบมาตรฐานงานทาง
สำหรับองค์กรปกครองส่วนท้องถิ่น

ท่อลอดเหลี่ยม คสล. ชนิดช่องเดียว
รูปสี่เหลี่ยมทั่วไป (RIGID FRAME)

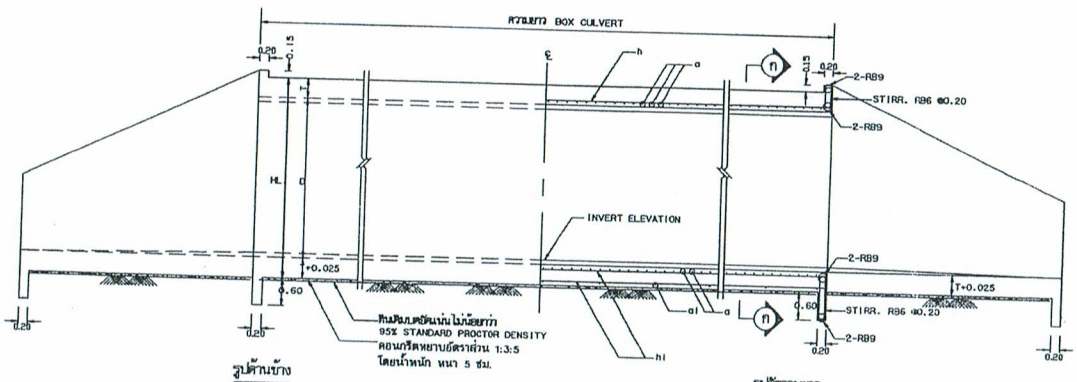
แบบเลขที่ ทถ-5-202 | แผ่นที่ 77



รูปแปลน

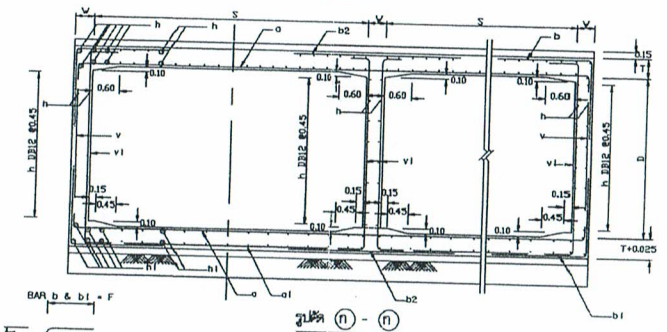


รูปด้านหน้า



รูปด้านข้าง

รูปตัดตามยาว



รูปตัด (ก) - (ก)

BENDING DETAILS FOR BARS b & b1

ตารางแสดงขนาด และรายละเอียดเหล็กเสริมท่อลอดเหลี่ยม ชนิดหลายช่อง

CLEAR SPAN S (m.)	DEPTH D (m.)	T (cm.)	W (cm.)	BAR MARK a		BAR MARK a1			BAR MARK b				BAR MARK b1				BAR MARK b2			BAR MARK v			BAR MARK vi			BAR MARK h		BAR MARK hi	
				dia (mm.)	@ (cm.)	dia (mm.)	@ (cm.)	L (cm.)	dia (mm.)	@ (cm.)	F (cm.)	G (cm.)	dia (mm.)	@ (cm.)	F (cm.)	G1 (cm.)	dia (mm.)	@ (cm.)	L (cm.)	dia (mm.)	@ (cm.)	L (cm.)	dia (mm.)	@ (cm.)	L (cm.)	dia (mm.)	@ (cm.)	dia (mm.)	@ (cm.)	dia (mm.)	@ (cm.)
2.40	1.60	24	25	20	20	12	120	220	12	11	110	95	12	11	110	170	12	11	220	-	-	-	12	30	210	12	23	12	45
3.00	1.80	26.5	27.5	20	20	12	120	260	16	15	130	100	16	15	130	190	16	15	265	-	-	-	12	30	235	12	22.5	12	45
4.00	2.50	40	35	25	20	12	120	350	16	11	170	115	16	11	170	115	16	11	340	12	11	235	12	30	330	12	22.5	12	45
1.60	1.60	24	25	16	17.5	12	120	160	12	11	90	90	12	11	90	160	12	11	160	-	-	-	12	30	230	12	25	12	45
2.10	1.60	24	25	16	14	12	120	195	12	12.5	100	100	12	12.5	100	180	12	12.5	200	-	-	-	12	30	235	12	25	12	45
2.10	2.10	24	25	16	14	12	120	195	12	12.5	100	100	12	12.5	100	210	12	12.5	200	-	-	-	12	30	265	12	25	12	45
2.40	2.10	24	25	20	19	12	120	225	12	12.5	110	110	12	12.5	110	210	12	12.5	220	-	-	-	12	30	265	12	23	12	45
2.40	2.40	24	25	20	20	12	120	225	12	12.5	110	110	12	12.5	110	240	12	12.5	220	-	-	-	12	30	295	12	23	12	45
2.70	2.40	24	25	20	16.5	12	120	245	12	12.5	120	120	12	12.5	120	240	12	12.5	240	-	-	-	12	30	295	12	23	12	45
2.70	2.70	24	27.5	20	17.5	12	120	245	12	15	120	120	12	15	120	120	12	15	240	12	30	260	12	30	325	12	23	12	45
3.00	2.70	26.5	27.5	20	15	12	120	265	16	15	130	130	16	15	130	130	16	15	265	12	30	260	12	30	325	12	23	12	45
3.00	3.00	26.5	30	20	16.5	12	120	265	16	12.5	130	130	16	12.5	130	130	16	12.5	265	12	25	290	12	30	355	12	21.5	12	45
3.30	3.00	27.5	30	20	14	12	120	295	16	12.5	140	140	16	12.5	140	140	16	12.5	265	12	25	295	12	30	355	12	21.5	12	45
3.30	3.30	27.5	32.5	20	14.5	12	120	295	16	11	140	140	16	11	140	140	16	11	285	12	22	325	12	30	385	12	22.5	12	45
3.60	3.30	30	32.5	20	13	12	120	315	16	12.5	150	150	16	12.5	150	150	16	12.5	305	12	25	325	12	30	385	12	22.5	12	45
3.60	3.60	30	35	20	13	12	120	315	16	11.5	150	150	16	11.5	150	150	16	11.5	305	12	23	355	12	30	415	12	22.5	12	45

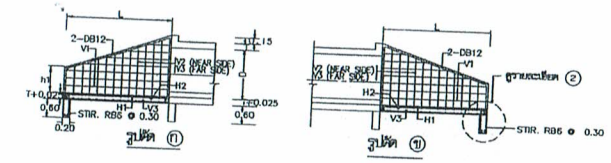
รายการประกอบแบบ

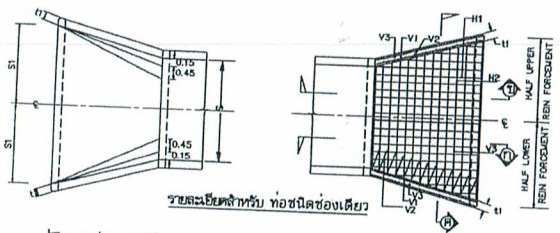
1. ท่อลอดเหลี่ยมตามแบบนี้สามารถรับน้ำหนักรถบรรทุกมาตรฐาน HS20-44 ตามมาตรฐานของ AASHTO โดยความหนาของพื้นโครงสร้างทางหลังท่อ จะต้องไม่เกิน 3.00 ม.
2. ใช้คอนกรีตชนิด A3 ตาม มกท.101
3. เหล็กเสริมคอนกรีต ให้เป็นไปตาม มกท. 103 โดยมีรายละเอียดดังนี้
   3.1 เหล็กเสริมขนาด ø 6 มม. และ ø 9 มม. ให้ใช้เหล็กเส้นกลม SR 24
   3.2 เหล็กเสริมขนาด ø 12 มม. และใหญ่กว่าให้ใช้เหล็กข้ออ้อย SD 40
4. ส่วนหุ้มคอนกรีต (COVERING) 5 ซม.
5. ด้านหน้าทางเข้าออกทางเหลี่ยมต้องใส่ปราการเหล็กป้องกันผู้ควบคุมงาน โดยระยะทางเป็นไปตาม มกท.103
6. ในกรณีที่ท่อระบายน้ำสร้างเป็นลักษณะเป็น น้ำตกย่อมเรียน้ำเสียจากโรงงานอุตสาหกรรม ให้ใช้ปูนซีเมนต์ปอร์ตแลนด์ปอซโซลาน มอก.849 หรือเทียบเท่า
7. มิติต่างๆ มีหน่วยเป็นเมตร นอกจากระบุเป็นอย่างอื่น
8. ให้บดอัดแน่นด้านหลังและด้านข้างของท่อลอดให้ได้ความแน่นไม่น้อยกว่า 95% STANDARD PROCTOR DENSITY แล้วจึงทำคอนกรีตหยาบอัตราส่วน 1:3:5 โดยน้ำหนัก หนา 5 ซม.รองพื้น
9. ในกรณีที่ดินถมเป็นเสน จะต้องขุดลอกทิ้งจนถึงดินแข็ง แล้วใช้วัสดุที่เลือก ที่ผู้ควบคุมงานเห็นชอบ เช่น กรวดปนกรวยหยาบวัสดุมวลระแกน โดยต้องบดทับให้แน่นไม่น้อยกว่า 95% STANDARD PROCTOR DENSITY ปริมาระดับให้เรียบ แล้วหาคอนกรีตหยาบให้ได้ความหนาตามที่ระบุในแบบ
10. หากสภาพที่ก่อสร้องเป็นดินอ่อนมาก หรือเป็นดินเหลว จะต้องก่อสร้างฐานรากชนิดใช้เสาเข็ม ตามความเห็นของผู้ควบคุมงาน โดยได้รับความเห็นชอบจากผู้บังคับบัญชาก่อน

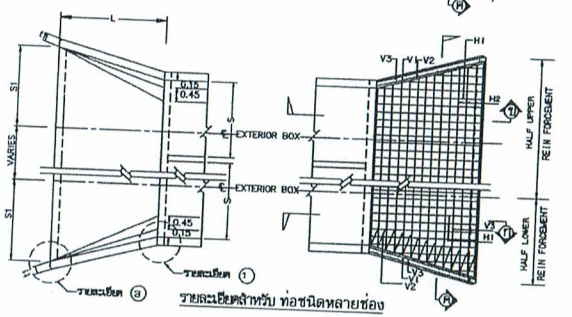
หมายเหตุ

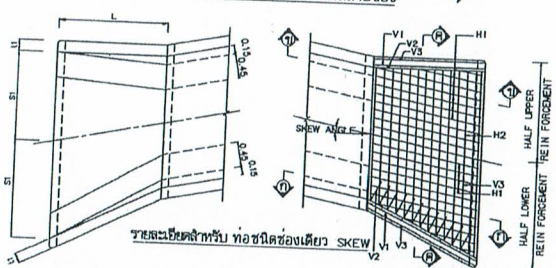
แบบก่อสร้างนี้ปรับปรุงจากแบบเดิม ทล-ร/203/45 ของกรมการทางหลวงชนบท

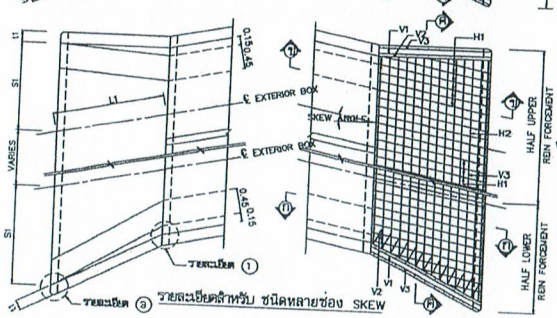
กรมทางหลวงชนบท	แบบมาตรฐานงานทาง สำหรับองค์กรปกครองส่วนท้องถิ่น
	ท่อลอดเหลี่ยม คสล. ชนิดหลายช่อง รูปสี่เหลี่ยมทั่วไป (RIGID FRAME)
แบบเลขที่ ทล-ร-203	แผ่นที่ 78

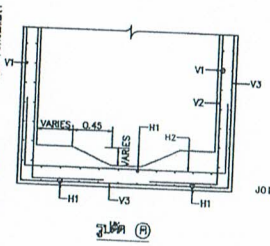






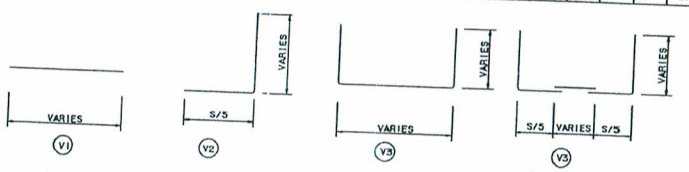


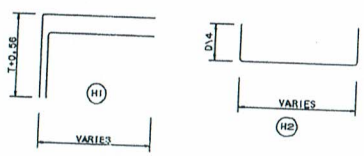


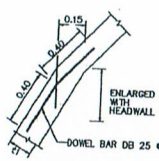


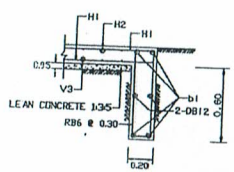
ตารางแสดงมิติต่าง ๆ

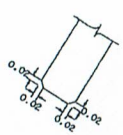
ขนาดท่อระบาย S	ขนาดท่อระบาย D	L	h1	t1	S1	SKEW 15° L1	SKEW 15° S1	SKEW 15° S2	SKEW 30° L1	SKEW 30° S1	SKEW 30° S2	SKEW 45° L1	SKEW 45° S1	SKEW 45° S2	V1 ø	V1 @	V2 ø	V2 @	V3 ø	V3 @	H1 ø	H1 @	H2 ø	H2 @	b1 ø	b1 No.
0.60	0.60	0.95	0.50	0.20	0.54	0.93	0.54	0.57	1.04	0.57	0.66	1.27	0.69	0.95	9	0.30	9	0.20	9	0.20	9	0.30	9	0.20	9	4
0.90	0.60	0.95	0.50	0.20	0.69	0.93	0.69	0.73	1.04	0.73	0.83	1.27	0.83	1.11	9	0.30	9	0.20	9	0.20	9	0.30	9	0.20	9	4
0.90	0.90	1.45	0.55	0.20	0.82	1.45	0.82	0.88	1.61	0.88	1.04	1.98	1.04	1.47	9	0.30	9	0.20	9	0.20	9	0.30	9	0.20	9	4
1.20	0.90	1.45	0.55	0.20	0.98	1.45	0.98	1.03	1.61	1.03	1.19	1.98	1.19	1.62	9	0.30	9	0.20	9	0.20	9	0.30	9	0.20	9	4
1.20	1.20	1.85	0.65	0.20	1.08	1.86	1.08	1.15	2.07	1.15	1.35	2.54	1.35	1.92	9	0.30	9	0.20	9	0.20	9	0.30	9	0.20	9	4
1.50	0.90	1.45	0.55	0.20	1.12	1.45	1.12	1.18	1.61	1.18	1.34	1.98	1.34	1.77	9	0.30	9	0.20	9	0.20	9	0.30	9	0.20	9	4
1.50	1.20	1.85	0.65	0.225	1.23	1.86	1.23	1.31	2.07	1.31	1.51	2.54	1.51	2.07	9	0.30	9	0.20	9	0.20	9	0.30	9	0.20	9	4
1.50	1.50	2.35	0.70	0.25	1.36	2.36	1.36	1.46	2.65	1.46	1.72	3.25	1.72	2.43	9	0.30	9	0.20	9	0.20	9	0.30	9	0.20	9	4
2.40	1.60	2.40	0.80	0.20	1.84	2.48	1.64	1.94	2.77	1.94	2.21	3.38	2.21	2.67	9	0.30	9	0.15	9	0.15	9	0.30	9	0.15	9	4
3.00	1.80	2.70	0.85	0.20	2.22	2.79	2.22	2.34	3.12	2.34	2.64	3.82	2.64	3.48	12	0.30	12	0.20	12	0.20	12	0.30	12	0.20	12	4
4.00	2.50	3.75	1.18	0.30	3.00	3.88	3.00	3.16	4.33	3.16	3.58	5.30	3.58	4.75	12	0.25	12	0.20	12	0.20	12	0.25	12	0.20	12	4
1.80	1.80	2.75	0.90	0.20	1.62	2.79	1.62	1.73	3.11	1.73	2.04	3.82	2.04	2.67	9	0.30	12	0.10	12	0.10	12	0.20	12	0.20	12	4
2.10	1.80	2.75	0.80	0.20	1.77	2.79	1.77	1.88	3.11	1.88	2.19	3.82	2.19	3.02	9	0.30	12	0.20	12	0.20	12	0.30	12	0.20	12	4
2.10	2.10	3.20	0.85	0.25	1.89	3.26	1.89	2.02	3.63	2.02	2.38	4.46	2.38	3.35	9	0.30	12	0.20	12	0.20	12	0.30	12	0.20	12	4
2.40	2.10	3.20	0.85	0.25	2.04	3.26	2.04	2.17	3.63	2.17	2.53	4.45	2.53	3.50	9	0.30	12	0.16	12	0.16	12	0.30	12	0.16	12	4
2.40	2.40	3.65	0.95	0.25	2.16	3.72	2.16	2.31	4.15	2.31	2.72	5.08	2.75	3.63	9	0.30	12	0.16	12	0.16	12	0.30	12	0.16	12	4
2.70	2.40	3.65	0.95	0.25	2.31	3.72	2.31	2.46	4.15	2.46	2.87	5.08	2.87	3.96	9	0.30	12	0.12	12	0.12	12	0.30	12	0.12	12	4
2.70	2.70	4.05	1.00	0.275	2.42	4.14	2.42	2.59	4.61	2.59	3.03	5.65	3.03	4.28	9	0.30	12	0.12	12	0.12	12	0.30	12	0.12	12	4
3.00	2.70	4.05	1.00	0.275	2.57	4.14	2.57	2.74	4.61	2.74	3.18	5.65	3.18	4.43	9	0.30	12	0.10	12	0.10	12	0.30	12	0.10	12	4
3.00	3.00	4.55	1.15	0.30	2.70	4.66	2.70	2.89	5.19	2.89	3.40	6.36	3.40	4.79	12	0.30	16	0.12	16	0.12	12	0.30	16	0.12	16	4
3.30	3.00	4.55	1.15	0.30	2.85	4.66	2.85	3.04	5.19	3.04	3.55	6.36	3.55	4.94	12	0.30	16	0.12	16	0.12	12	0.30	16	0.12	16	4
3.30	3.30	5.05	1.20	0.30	2.99	5.17	2.99	3.20	5.76	3.20	3.76	7.07	3.76	5.31	12	0.30	16	0.10	16	0.10	12	0.30	16	0.10	16	4
3.60	3.30	5.05	1.20	0.30	3.14	5.17	3.14	3.35	5.76	3.35	3.91	7.07	3.91	5.46	12	0.30	16	0.10	16	0.10	12	0.30	16	0.10	16	4
3.60	3.60	5.05	1.30	0.35	3.24	5.59	3.24	3.47	6.32	3.47	4.08	7.63	4.08	5.75	12	0.30	20	0.12	20	0.12	12	0.30	20	0.12	16	4

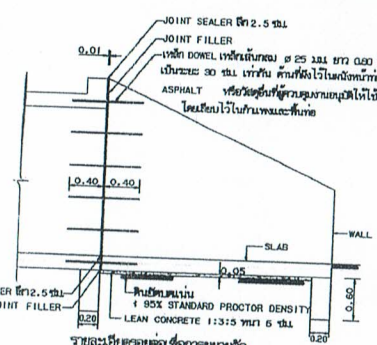












รายการประกอบแบบ

1. ท่อลอดเหลี่ยมคอนกรีตเสริมเหล็กสามารถรับน้ำหนักบรรทุกมาตรฐาน HS20-44 ตามมาตรฐานของ AASHTO โดยความหนาของดิน โครงสร้างทางหลัก จะต้องไม่เกิน 3.00 ม.
2. ไม่คิดเศษคอนกรีต H2 ตาม มทช.101
3. งานเหล็กเสริมคอนกรีตให้เป็นไปตาม มทช. 103
   3.1 เหล็กเสริมขนาด ø 6 และ ø 9 มม. ให้ใช้เหล็กเส้นกลม SR-24
   3.2 เหล็กเสริมขนาดตั้งแต่ ø 12 มม. ขึ้นไป ให้ใช้เหล็กข้ออ้อย SD-40
4. ส่วนหุ้มคอนกรีต (COVERING) 5 ซม.
5. ด้านหน้าทางเข้าออกท่อเหลี่ยมต้องใช้ปะการังเทปูนซีเมนต์ควบคุมงาน โดยระยะทางเป็นไปตาม มทช.103
6. ในกรณีที่บริเวณก่อสร้างเป็นดินเลน น้ำท่วมถึงหรือน้ำเสียจากโรงงานอุตสาหกรรม ให้ใช้ปูนซีเมนต์ปอร์ตแลนด์ ประเภทที่ 1 หรือเทียบเท่า
7. JOINT SEALER จะต้องมีคุณสมบัติตาม มอก.479 และ JOINT FILLER ชนิดกระดาษชานอ้อยอัดน้ำมันดิน
8. สีต่างๆ เป็นแสดงขอบเขตเท่านั้น
9. ให้บริเวณที่ดินเดิมบริเวณก่อสร้างให้เรียบ และบดอัดแน่นไม่น้อยกว่า 95 % STANDARD PROCTOR DENSITY
10. ในกรณีที่ดินเดิมเป็นเลน จะต้องขุดลอกทิ้งจนถึงดินเดิมแข็ง แล้วใช้วัสดุคัดเลือก ที่ผู้ควบคุมงานเห็นชอบ เช่น กรวดปนทรายหยาบ วัสดุมาตรวมแทน โดยต้องบดอัดให้แน่นไม่น้อยกว่า 95% STANDARD PROCTOR DENSITY ปรับระดับให้เรียบ แล้วเทคอนกรีตหยาบให้ได้ความหนาตามที่ระบุในแบบ
11. หากกรณีที่ท้องคลองเป็นดินอ่อนมาก หรือเป็นดินเลนลึก จะต้องก่อสร้างฐานรากชนิดไม้สะเดา ตามความเห็นของผู้ควบคุมงาน โดยได้รับความเห็นชอบจากผู้ว่าจ้างก่อน

หมายเหตุ

แบบก่อสร้างนี้ปรับปรุงจากแบบเลขที่ทล-ส/204/45 ของกรมการทางหลวงชนบท

กรมการทางหลวงชนบท

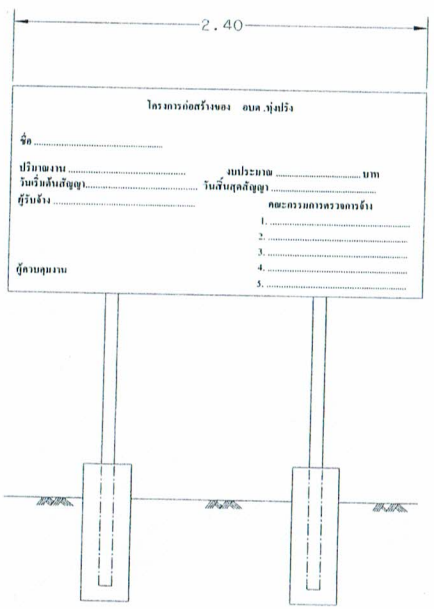
แบบมาตรฐานงานทาง สำหรับองค์กรปกครองส่วนท้องถิ่น

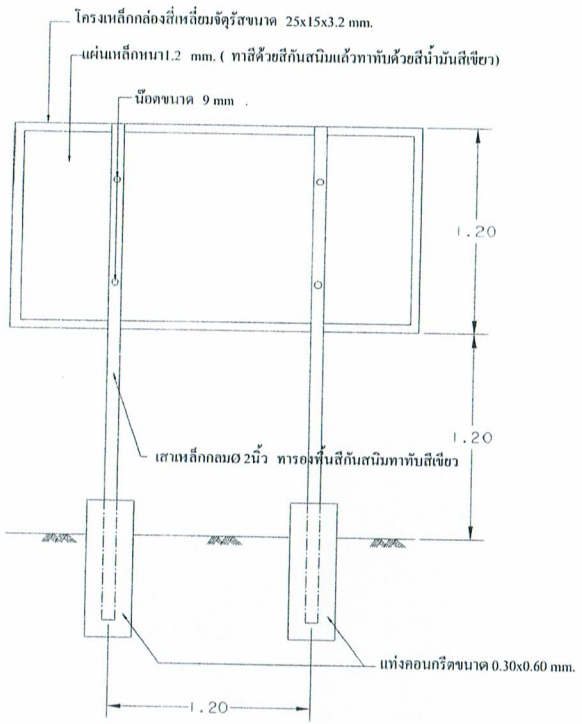
กำแพงปากท่อลอดเหลี่ยม คสล.

แบบเลขที่ ทถ-ร-204 | แผ่นที่ 79

รายการประกอบแบบแผ่นป้ายโครงการ

1. เสา , พื้นแผ่นป้าย ให้ทาด้วยสีน้ำมัน สีเขียว ทั้ง 2 ด้าน
2. ตัวอักษรให้เขียนข้อความให้อ่านออก มองเห็นชัดเจน มีเนื้อหาสาระตามรายละเอียดของงานจ้าง ข้อความทั้งหมดให้เขียนด้วยสีน้ำมัน สีขาว
3. ตำแหน่งติดตั้งป้ายโครงการ ให้ช่างผู้ควบคุมงานเป็นผู้กำหนด





ป้ายโครงการ

อบต. ทุ่งปรัง อ. สิชล จ. นครศรี ธรรมราช

สำรวจ	ผู้ช่วยช่างโยธา
	(นายบนดรี รัตนะ)
วิศวกรโยธา	
เขียนแบบ	ผู้ช่วยช่างเขียนแบบ
	(นายสันติสุข ทองสุวรรณ์)
ตรวจ	หัวหน้าฝ่ายก่อสร้าง
	(นายเกียรติศักดิ์ ดำเพ็ง) นายช่างไฟฟ้า รักษาราชการแทน หัวหน้าฝ่ายก่อสร้าง
ตรวจ	ผู้อำนวยการกองช่าง
	(เสาวยันห์ บุญเวช) หัวหน้าสำนักปลัด รักษาราชการแทน ผู้อำนวยการกองช่าง
เห็นชอบ	ปลัด อบต.ทุ่งปรัง
	(นางสาววีณา โต๊ะสาน)
อนุมัติ	นายก อบต.ทุ่งปรัง
	(นายสันติ พันธวาที)
แสดงแบบ	