ที่ ๗๗/๒๖

ประกาศโรงเรียนเทศบาล ๘ บุญเกิดวิทยาคาร

เรื่อง รับสมัครนักเรียนเข้าเรียนชั้นมัธยมศึกษาปีที่ ๑ ปีการศึกษา ๒๕๖๙

ด้วยโรงเรียนเทศบาล ๘ บุญเกิดวิทยาคาร ได้รับอนุญาตให้เปิดสอนระดับมัธยมศึกษาตอนต้น ตั้งแต่ปีการศึกษา ๒๕๖๙ เป็นต้นไป ตามหนังสือสำนักงานเขตพื้นที่การศึกษาประถมศึกษาบุญเกิดวิทยา ที่ ศธ ๐๔๑๐๑/๒๕๖๙ ลงวันที่ ๑๕ มีนาคม ๒๕๖๙ นั้น

โรงเรียนเทศบาล ๘ บุญเกิดวิทยาคาร จึงขอประกาศรับสมัครนักเรียนเข้าเรียนชั้นมัธยมศึกษาปีที่ ๑ ปีการศึกษา ๒๕๖๙ ดังนี้

๑. ประเภทที่รับสมัคร

รับสมัครนักเรียนชาย จำนวน ๑ ห้องเรียน ๆ ละ ๔๐ คน รวม ๔๐ คน

๒. คุณสมบัติของผู้สมัคร

๒.๑ สำเร็จการศึกษาชั้นประถมศึกษาปีที่ ๖ หรือเทียบเท่า จากโรงเรียนในสังกัดสำนักงานเขตพื้นที่การศึกษาประถมศึกษาบุญเกิดวิทยา

๒.๒ มีอายุไม่ต่ำกว่า ๑๑ ปี ณ วันที่ ๑ พฤษภาคม ๒๕๖๙

๒.๓ ไม่เป็นผู้มีโรคติดต่อร้ายแรงหรือโรคที่น่ารังเกียจ

๓. หลักฐานที่ต้องใช้ในการสมัคร

๓.๑ สำเนาสูติบัตร หรือสำเนาทะเบียนบ้าน ของนักเรียน

๓.๒ สำเนาผลการเรียน (ปพ.๑) ชั้นประถมศึกษาปีที่ ๖

๓.๓ รูปถ่ายขนาด ๑ นิ้ว จำนวน ๒ รูป

๔. กำหนดการรับสมัครและสอบคัดเลือก

๔.๑ รับสมัครวันที่ ๑๐ – ๑๒ เมษายน ๒๕๖๙ เวลา ๐๘.๓๐ – ๑๕.๓๐ น. ณ ห้องประชาสัมพันธ์ อาคาร ๒ ชั้น ๑

๔.๒ สอบคัดเลือกวันที่ ๑๔ เมษายน ๒๕๖๙ เวลา ๐๙.๐๐ น. เป็นต้นไป

๔.๓ ประกาศผลวันที่ ๑๕ เมษายน ๒๕๖๙ ทางบอร์ดประชาสัมพันธ์หน้าโรงเรียน

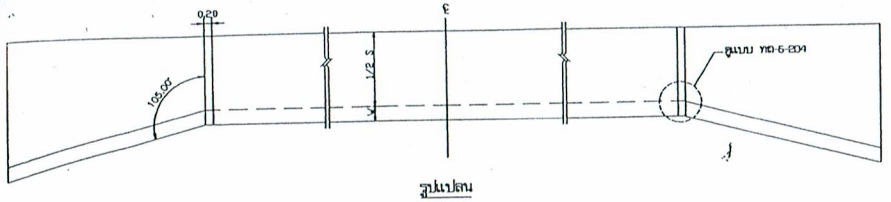
๕. ค่าธรรมเนียมการศึกษา

ยกเว้นค่าธรรมเนียมการศึกษาทั้งหมด ตามนโยบายรัฐบาล

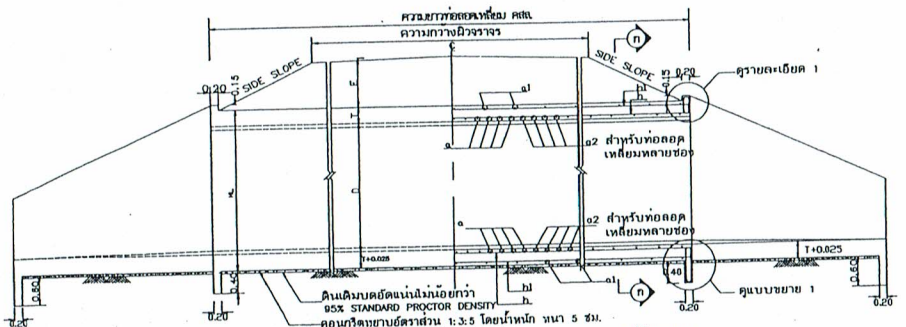
ประกาศ ณ วันที่ ๑๗ มีนาคม ๒๕๖๙

(นายวิทยา ศรีสมุทร)

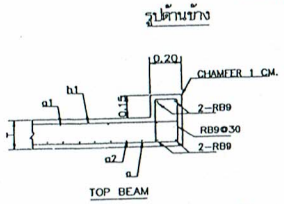
ผู้อำนวยการโรงเรียนเทศบาล ๘ บุญเกิดวิทยาคาร



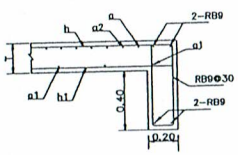
รูปเปลน



รูปด้านข้าง

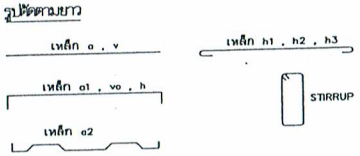


TOP BEAM

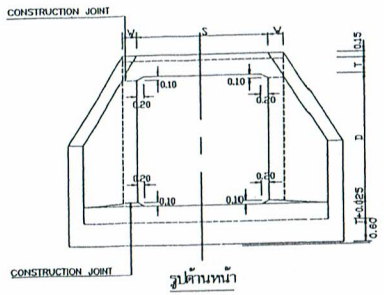


BOTTOM BEAM

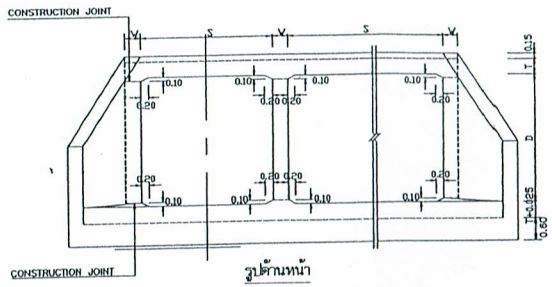
รายละเอียด 1



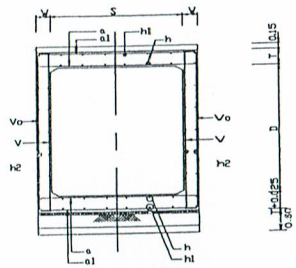
แบบขยายการดัดเหล็กเสริม



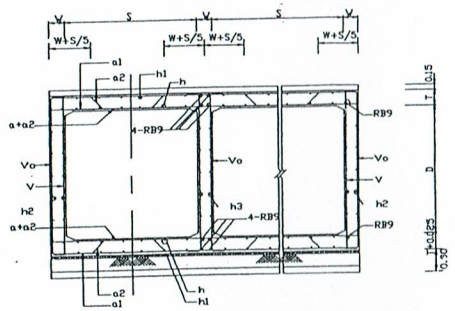
รูปด้านหน้า



รูปด้านหน้า



รูปตัด ⓝ - ⓝ



รูปตัด ⓜ - ⓜ

ดารางแสดงขนาด และรายละเอียดเหล็กเสริมพื้นท่อลอดเหลี่ยม

CLEAR SPAN; S cm.	DEPTH FILL , E cm.	T cm.	ท่อชนิดช่องเดียว												ท่อชนิดหลายช่อง										
			a			a1			h			h1			a		a1		a2		h		h1		
			dia (mm.)	@ (cm.)	L (cm.)	dia (mm.)	@ (cm.)	L (cm.)	dia (mm.)	@ (cm.)	No.	dia (mm.)	@ (cm.)	No.	dia (mm.)	@ (cm.)	dia (mm.)	@ (cm.)	dia (mm.)	@ (cm.)	dia (mm.)	@ (cm.)	dia (mm.)	@ (cm.)	dia (mm.)	@ (cm.)
60	0 - 30	20	16	16	113	9	45	113	12	30	8	9	45	6	16	32	9	32	16	32	12	30	9	45	
	31 - 60	20	12	22	113	9	60	113	12	30	8	9	45	6	12	44	9	44	12	44	12	30	9	45	
	61 - 150	20	12	22	113	9	60	113	12	30	8	9	45	6	12	44	9	44	12	44	12	30	9	45	
	151 - 225	20	12	22	113	9	60	113	12	30	8	9	45	6	12	44	9	44	12	44	12	30	9	45	
90	0 - 30	22.5	16	15	143	9	45	143	12	25	12	9	40	8	16	30	9	30	16	30	12	25	9	40	
	31 - 60	20	12	15	143	9	60	143	12	40	8	9	40	8	12	30	9	30	12	30	12	40	9	40	
	61 - 150	20	12	22	143	9	60	143	12	40	8	9	40	8	12	44	9	44	12	44	12	40	9	40	
	151 - 225	20	12	22	143	9	60	143	12	40	8	9	40	8	12	44	9	44	12	44	12	40	9	40	
120	0 - 30	22.5	16	13	173	9	45	173	12	25	14	9	36	10	16	26	9	26	16	26	12	25	9	40	
	31 - 60	20	16	16	173	9	60	173	12	30	12	9	36	10	16	32	9	32	16	32	12	30	9	40	
	61 - 150	20	12	15	173	9	60	173	12	36	10	9	36	10	12	30	9	30	12	30	12	40	9	40	
	151 - 225	20	12	15	173	9	60	173	12	36	10	9	36	10	12	30	9	30	12	30	12	40	9	40	
150	0 - 30	24	20	18	210	9	45	210	12	25	16	9	45	10	20	36	9	36	20	30	12	25	9	45	
	31 - 60	22.5	20	22	210	9	60	210	12	30	14	9	45	10	20	44	9	44	20	44	12	30	9	45	
	61 - 150	20	16	16	203	9	60	203	12	45	10	9	45	10	16	32	9	32	16	32	12	45	9	45	
	151 - 225	22.5	16	16	203	9	60	203	12	45	10	9	45	10	16	32	9	32	16	32	12	45	9	45	

No. คือจำนวนเหล็ก
L คือความยาวเหล็กแต่ละเส้น

ดารางแสดงขนาด และรายละเอียดเหล็กเสริมผนังท่อลอดเหลี่ยม

DEPTH D cm.	WIDTH w cm.	ท่อชนิดช่องเดียว DEPTH OF FILL (E) 0-225 CM. REINFORCING BAR V dia (mm.)	V @ (cm.)	REINFORCING BAR Vo dia (mm.)	Vo @ (cm.)	REINFORCING BAR h dia (mm.)	h @ (cm.)	ท่อชนิดหลายช่อง DEPTH OF FILL (E) 0-225 CM. EXTERIOR WALL REINFORCING BAR V dia (mm.)	V @ (cm.)	TOTAL AMOUNT OF h2 (9mm.) EACH WALL	INTERIOR WALL REINFORCING BAR Vo dia (mm.)	Vo @ (cm.)	TOTAL AMOUNT OF h3 (9mm.) EACH WALL
60	20	12	30	9	30	9	30	12	30	8	9	40	4
90	20	12	30	9	30	9	30	12	30	12	9	40	6
120	20	12	30	9	30	9	30	12	30	12	9	40	6
150	22.5	12	30	9	30	9	30	12	30	16	9	40	8

รายการประกอบแบบ

1. ท่อลอดเหลี่ยมตามแบบนี้สามารถรับน้ำหนักรถบรรทุกมาตรฐาน HS20-44 ตามมาตรฐานของ AASHTO โดยความหนาของพื้นโครงสร้างทางหลังท่อ จะต้องไม่เกิน 2.25 ม.
2. ใช้ยอมรัดชนิด A3 ตาม มทท.120
3. เหล็กเสริมคอนกรีต ให้เป็นไปตาม มทท. 103 โดยมีรายละเอียดดังนี้
   31 เหล็กเสริมขนาด ø 6 มม. และ ø 9 มม. ให้ใช้เหล็กเส้นกลม SR 24
   32 เหล็กเสริมขนาด ø 12 มม. และใหญ่กว่าให้ใช้เหล็กข้ออ้อย SD 40
4. ส่วนหุ้มคอนกรีต (COVERING) 5 ซม.
5. ดินหน้างกรต่อทางเหลี่ยมเสริมต้องได้รับความเห็นชอบจากผู้ควบคุมงาน โดยระยะทางให้เป็นไปตาม มทท.109
6. ในกรณีที่ปรับวางก่อสร้างเป็นพื้นที่น้ำเค็ม หรือดินเค็ม หรือน้ำกร่อย หรือมีน้ำเสียจากโรงงานอุตสาหกรรม ให้ใช้ปูนซีเมนต์ปอร์ตแลนด์ชนิดไฮสาน มอก.ราย หรือเทียบเท่า
7. มิติต่างๆ มีหน่วยเป็นเมตร นอกจากระบุเป็นอย่างอื่น
8. ให้ปรับเปลี่ยนดินเดิมบริเวณก่อสร้างให้เรียบ และบดอัดแน่นไม่น้อยกว่า 95% STANDARD PROCTOR DENSITY แล้วหล่อคอนกรีตทยายอัตราส่วน 1:3:5 โดยน้ำหนัก หนา 5 ซม.รองพื้น
9. ในกรณีที่ดินเดิมเป็นดิน จะต้องขุดดินทิ้งบดบังดินเดิมเสีย แล้วใช้วัสดุเลือก ที่ผู้ควบคุมงานเห็นชอบ เช่น กรวดปนทรายหยาบวัสดุมวลรวมแทน โดยต้องบดทับให้แน่นไม่น้อยกว่า 95% STANDARD PROCTOR DENSITY ปริมาตรดินที่ขุดออกมาทิ้งแล้วนำกลับมาถมคืนให้ได้ระดับตามที่ระบุในแบบ
10. ในกรณีที่ท่อลอดเหลี่ยมเป็นดินอ่อนมาก หรือเป็นดินเสถียร จะต้องก่อสร้างทำฐานรากชนิดใดให้สมควร ตามความเห็นของผู้ควบคุมงาน

หมายเหตุ

แบบก่อสร้างนี้ปรับปรุงจากแบบที่ทท1-5/2517 ของกรมการทางหลวงชนบท

ขอรับรองว่าถูกต้อง
(นายโกวิท ศรีแก้ว)
หัวหน้าฝ่ายก่อสร้าง

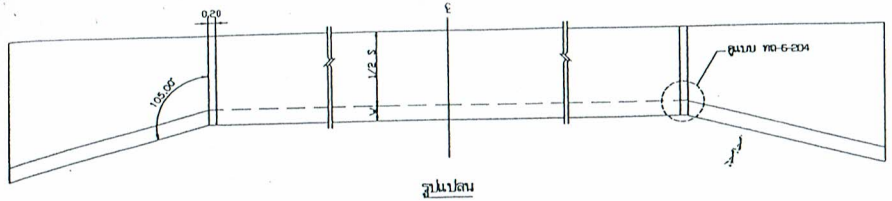
รีด.ต.....
(สายัณห์ บุญเวช)
หัวหน้าสำนักปลัด อบต.ทุ่งปรัง

กรมทางหลวงชนบท

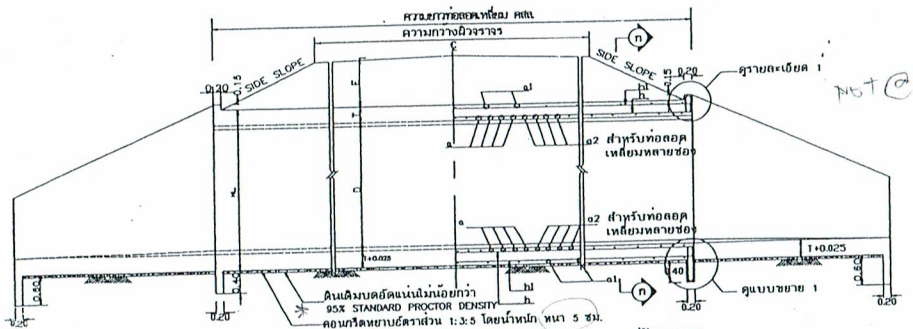
แบบมาตรฐานงานทาง
สำหรับองค์กรปกครองส่วนท้องถิ่น

ท่อลอดเหลี่ยม คสล. ชนิดช่องเดียวและหลายช่อง
รูปจตุรัส (SIMPLE SPAN)

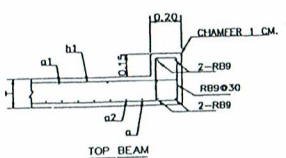
แบบเลขที่ ทถ-5-201 | แผ่นที่ 76



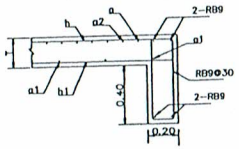
รูปแปลน



รูปด้านข้าง

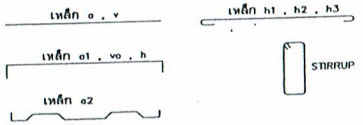


TOP BEAM

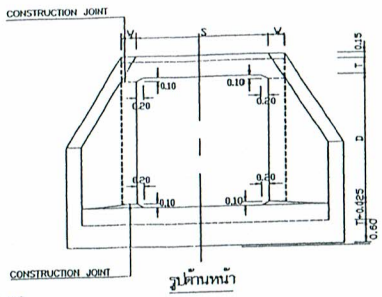


BOTTOM BEAM

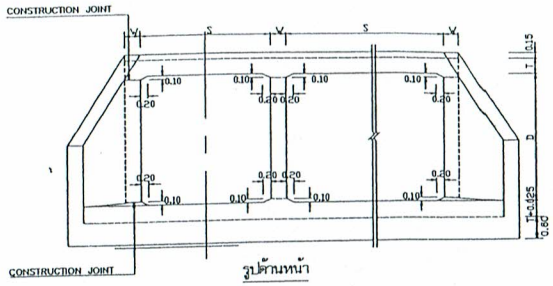
รายละเอียด 1



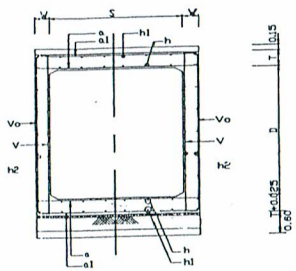
แบบขยายการดัดเหล็กเสริม



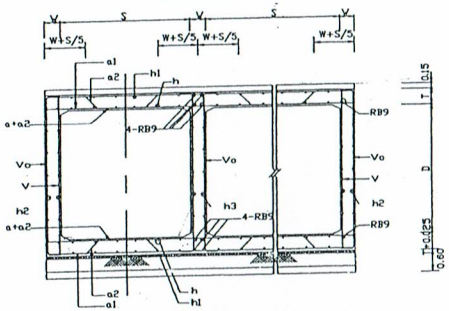
รูปด้านหน้า



รูปด้านหน้า



รูปตัด ⓝ - ⓝ



รูปตัด ⓜ - ⓜ

ตารางแสดงขนาด และรายละเอียดเหล็กเสริมพื้นท่อลอดเหลี่ยม

CLEAR SPAN; S cm.	DEPTH Fill , E cm.	T cm.	ท่อชนิดช่องเดียว											ท่อชนิดหลายช่อง									
			a			a1			h			h1		a		a1		a2		h		h1	
			dia (mm.)	@ (cm.)	L (cm.)	dia (mm.)	@ (cm.)	L (cm.)	dia (mm.)	@ (cm.)	No.	dia (mm.)	@ (cm.)	No.	dia (mm.)	@ (cm.)	dia (mm.)	@ (cm.)	dia (mm.)	@ (cm.)	dia (mm.)	@ (cm.)	dia (mm.)	@ (cm.)
60	0 - 30	20	16	16	113	9	45	113	12	30	8	9	45	6	16	32	9	32	16	32	12	30	9	45
	31 - 60	20	12	22	113	9	60	113	12	30	8	9	45	6	12	44	9	44	12	44	12	30	9	45
	61 - 150	20	12	22	113	9	60	113	12	30	8	9	45	6	12	44	9	44	12	44	12	30	9	45
	151 - 225	20	12	22	113	9	60	113	12	30	8	9	45	6	12	44	9	44	12	44	12	30	9	45
90	0 - 30	22.5	16	15	143	9	45	143	12	25	12	9	40	8	16	30	9	30	16	30	12	25	9	40
	31 - 60	20	12	15	143	9	60	143	12	40	8	9	40	8	12	30	9	30	12	30	12	40	9	40
	61 - 150	20	12	22	143	9	60	143	12	40	8	9	40	8	12	44	9	44	12	44	12	40	9	40
	151 - 225	20	12	22	143	9	60	143	12	40	8	9	40	8	12	44	9	44	12	44	12	40	9	40
120	0 - 30	22.5	16	13	173	9	45	173	12	25	14	9	36	10	16	26	9	26	16	26	12	25	9	40
	31 - 60	20	16	16	173	9	60	173	12	30	12	9	36	10	16	32	9	32	16	32	12	30	9	40
	61 - 150	20	12	15	173	9	60	173	12	36	10	9	36	10	12	30	9	30	12	30	12	40	9	40
	151 - 225	20	12	15	173	9	60	173	12	36	10	9	36	10	12	30	9	30	12	30	12	40	9	40
150	0 - 30	24	20	18	210	9	45	210	12	25	16	9	45	10	20	36	9	36	20	30	12	25	9	45
	31 - 60	22.5	20	22	210	9	60	210	12	30	14	9	45	10	20	44	9	44	20	44	12	30	9	45
	61 - 150	20	16	16	203	9	60	203	12	45	10	9	45	10	16	32	9	32	16	32	12	45	9	45
	151 - 225	22.5	16	16	203	9	60	203	12	45	10	9	45	10	16	32	9	32	16	32	12	45	9	45

No. คือจำนวนเหล็ก
L คือความยาวเหล็กแต่ละเส้น

ตารางแสดงขนาด และรายละเอียดเหล็กเสริมผนังท่อลอดเหลี่ยม

DEPTH D cm.	ท่อชนิดช่องเดียว DEPTH OF FILL (E) 0-225 CM. WIDTH W cm.	REINFORCING BAR V dia (mm.)	REINFORCING BAR V @ (cm.)	REINFORCING BAR Vo dia (mm.)	REINFORCING BAR Vo @ (cm.)	REINFORCING BAR h dia (mm.)	REINFORCING BAR h @ (cm.)	ท่อชนิดหลายช่อง DEPTH OF FILL (E) 0-225 CM. EXTERIOR WALL REINFORCING BAR V dia (mm.)	EXTERIOR WALL REINFORCING BAR V @ (cm.)	EXTERIOR WALL TOTAL AMOUNT OF h2 (9mm.) EACH WALL	INTERIOR WALL REINFORCING BAR Vo dia (mm.)	INTERIOR WALL REINFORCING BAR Vo @ (cm.)	INTERIOR WALL TOTAL AMOUNT OF h3 (9mm.) EACH WALL
60	10	12	30	9	30	9	30	12	30	8	9	40	4
90	20	12	30	9	30	9	30	12	30	12	9	40	6
120	20	12	30	9	30	9	30	12	30	12	9	40	6
150	22.5	12	30	9	30	9	30	12	30	16	9	40	8

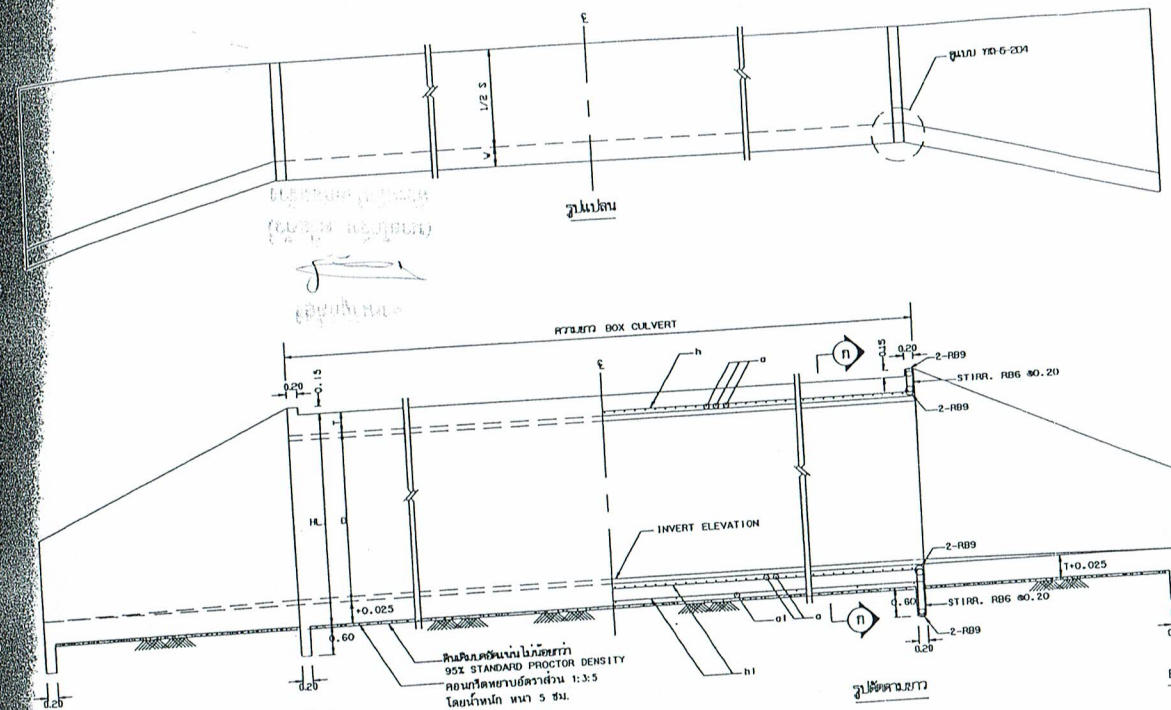
รายการประกอบแบบ

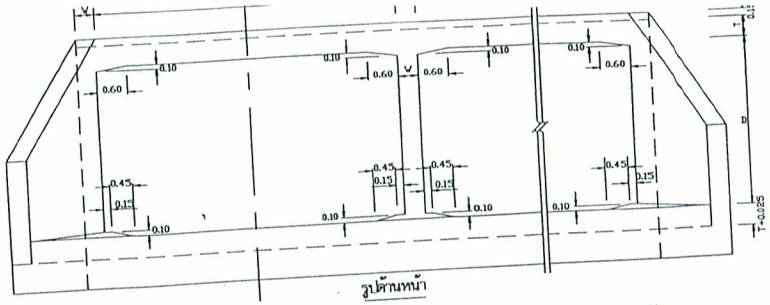
1. ท่อลอดเหลี่ยมตามแบบนี้สามารถรับน้ำหนักรถบรรทุมาตรฐาน HS20-44 ตามมาตรฐานของ AASHTO โดยความหนาของชั้นโครงสร้างทางหลังท่อ จะต้องไม่ต่ำกว่า 225 มม.
2. ใช้อนกรีตชนิด B3 ตาม มทม.เอก
3. เหล็กเสริมคอนกรีต ให้เป็นไปตาม มทม. ๑๐๓ โดยมีรายละเอียดดังนี้
   ๓๑ เหล็กเสริมขนาด ø 6 มม. และ ø 9 มม. ให้ใช้เหล็กเส้นกลม SR 24
   ๓๒ เหล็กเสริมขนาด ø 12 มม. และใหญ่กว่าให้ใช้เหล็กข้ออ้อย SD 40
4. ส่วนหุ้มคอนกรีต (COVERING) 5 ซม.
5. ต้นหน้าของรอยต่อเหลี่ยมต้องได้รับความยินยอมจากผู้ควบคุมงาน โดยระยะทางให้เป็นไปตาม มทม.๑๐๓
6. ในกรณีที่ก่อสร้างเป็นพื้นที่น้ำขัง หรือดินเลน หรือมีน้ำซึมจากโรงงานอุตสาหกรรม ให้ใช้ปูนเพิ่มมาตรฐานป้องกันปูนไปตาม มยก.๔๑๑ หรือเทียบเท่า
7. ปิดล่าง เทหน้าเป็นแนว นอกจากระบุเป็นอย่างอื่น
8. ให้ปรับเปลี่ยนแต่งดินเดิมที่ก่อสร้างให้เรียบ และบดอัดแน่นไม่น้อยกว่า 95% STANDARD PROCTOR DENSITY แล้วคอนกรีตหยาบอัตราส่วน 1:3:5 โดยน้ำหนัก หนา 5 ซม.รองพื้น
9. ในกรณีที่ดินเดิมเป็นเลน จะต้องขุดเลนทิ้งจนถึงดินแข็ง แล้วใช้วัสดุถมคืน ที่ผู้ควบคุมงานเห็นชอบ เช่น กรวดปนทรายหยาบหรือหินคลุกผสม ให้ต้องบดทับให้แน่นไม่น้อยกว่า 95% STANDARD PROCTOR DENSITY ปรับระดับให้เรียบ แล้วคอนกรีตหยาบให้ได้ความหนาตามที่กระบุในแบบ
   ในกรณีที่ก้องขอดองเป็นดินอ่อนมาก หรือเป็นดินถมใหม่ จะต้องก่อสร้างฐานรากชนิดใช้เสาเข็ม ตามความเห็นของผู้ควบคุมงาน

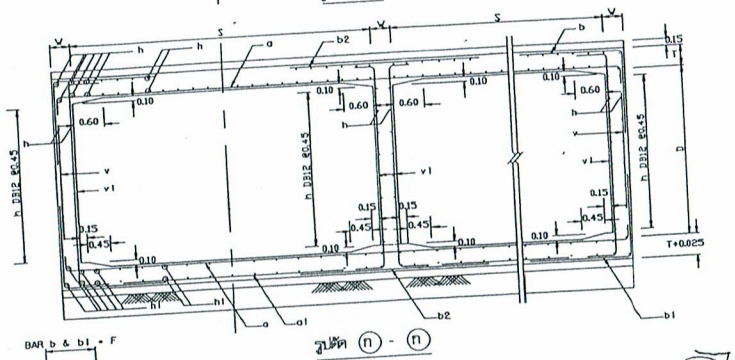
หมายเหตุ
แบบก่อสร้างนี้ปรับปรุงจากแบบที่ทล-ส/2017/45 ของกรมการทางหลวงชนบท

ส.ต.ต.
(สายันห์ บุญเวช)
หัวหน้าสำนักปลัด อบต.ทุ่งปรัง

กรมทางหลวงชนบท	แบบมาตรฐานงานทาง สำหรับองค์กรปกครองส่วนท้องถิ่น
	ท่อลอดเหลี่ยม คสล. ชนิดช่องเดียวและหลายช่อง รูปจตุรัส (SIMPLE SPAN)
แบบเลขที่ ทถ-5-201	แผ่นที่ 76









BENDING DETAILS FOR BARS b & b1

ขัด.ต.ด.....

(สุพันธ์ บุญเวช)
หัวหน้าสำนักปลัด อบต.

รายการประกอบแบบ

1. ท่อลอดเหลี่ยม ตามแบบนี้สามารถรับน้ำหนักรถบรรทุกมาตรฐาน HS20-44 ตามมาตรฐานของ AASHTO โดยความหนาของชั้นโครงสร้างทางหลังท่อ จะต้องไม่เกิน 3.00 ม.
2. ใช้คอนกรีตผสมเสร็จ กำลังอัดประลัย ที่อายุ 28 วัน ไม่น้อยกว่า 240 กก./ตร.ซม. ตามมาตรฐาน มยผ.1009
3. เหล็กเสริมคอนกรีต ให้เป็นไปตาม มยผ. 1003 โดยมีรายละเอียดดังนี้
   3.1 เหล็กเสริมขนาด ø 6 มม. และ ø 9 มม. ให้ใช้เหล็กเส้นกลม SR 24
   3.2 เหล็กเสริมขนาด ø 12 มม. และใหญ่กว่าให้ใช้เหล็กข้ออ้อย SD 40
4. ส่วนหุ้มคอนกรีต (COVERING) 5 ซม.
5. ด้านหน้าทางเข้าออกของท่อลอดต้องได้รับความเห็นชอบจากผู้ควบคุมงาน โดยระยะทางเป็นไปตาม มยผ.1003
6. ในกรณีที่เป็นวัสดุก่อสร้างเป็นดินเดิม น้ำจากช่องทางน้ำเสียจากโรงงานอุตสาหกรรม ให้ได้รับการปรับปรุงตามมาตรฐานการป้องกันและควบคุมมลพิษ มยผ.1049 หรือเทียบเท่า
7. มิติต่างๆ มีหน่วยเป็นมม. นอกจากระบุเป็นอย่างอื่น
8. ให้ปรับปรุงดินเดิมบริเวณก่อสร้างให้เรียบ และบดอัดแน่นไม่น้อยกว่า 95% STANDARD PROCTOR DENSITY แล้วจึงหล่อคอนกรีตหยาบอัตราส่วน 1:3:5 โดยน้ำหนัก หนา 5 ซม.รองพื้น
9. ในกรณีที่ดินเดิมเป็นดินอ่อน ดินเหนียว ดินเหลว ดินพรุ หรือดินที่มีคุณสมบัติเทียบเท่า ที่ผู้ควบคุมงานเห็นชอบ เช่น กรวดปนทรายขยายตัวคลุมรวมแทน โดยต้องบดอัดให้แน่นไม่น้อยกว่า 95% STANDARD PROCTOR DENSITY ปริมาณความชื้นที่เหมาะสม แล้วจึงหล่อคอนกรีตหยาบให้ได้ความหนาตามที่ระบุในแบบ
   อนึ่งหากมีที่ท่อลอดเป็นดินอ่อนมาก หรือเป็นดินเลนลึก จะต้องก่อสร้างฐานรากชนิดใช้เสาเข็ม ตามความเห็นของผู้ควบคุมงานโดยได้รับความเห็นชอบจากผู้ว่าจ้างก่อน

หมายเหตุ

แบบก่อสร้างนี้ปรับปรุงจากแบบเลขที่ ทล-6/208/45 ของกรมการทางหลวงชนบท

ตารางแสดงขนาด และรายละเอียดเหล็กเสริมท่อลอดเหลี่ยม ชนิดหลายช่อง

CLEAR SPAN S (m.)	DEPTH D (m.)	T (cm.)	W (cm.)	BAR MARK a		BAR MARK a1			BAR MARK b				BAR MARK b1				BAR MARK b2			BAR MARK v			BAR MARK v1			BAR MARK h		BAR MARK h1	
				dia (mm.)	@ (cm.)	dia (mm.)	@ (cm.)	L (cm.)	dia (mm.)	@ (cm.)	F (cm.)	G (cm.)	dia (mm.)	@ (cm.)	F (cm.)	G1 (cm.)	dia (mm.)	@ (cm.)	L (cm.)	dia (mm.)	@ (cm.)	L (cm.)	dia (mm.)	@ (cm.)	L (cm.)	dia (mm.)	@ (cm.)	dia (mm.)	@ (cm.)
2.40	1.60	24	25	20	20	12	120	220	12	11	110	95	12	11	110	170	12	11	220	-	-	-	12	30	210	12	23	12	45
3.00	1.80	26.5	27.5	20	20	12	120	260	16	15	130	100	16	15	130	190	16	15	265	-	-	-	12	30	235	12	22.5	12	45
4.00	2.50	40	35	25	20	12	120	350	16	11	170	115	16	11	170	115	16	11	340	12	11	235	12	30	330	12	22.5	12	45
1.80	1.80	24	25	16	17.5	12	120	160	12	11	90	90	12	11	90	180	12	11	180	-	-	-	12	30	230	12	25	12	45
2.10	1.80	24	25	16	14	12	120	195	12	12.5	100	100	12	12.5	100	180	12	12.5	200	-	-	-	12	30	235	12	25	12	45
2.10	2.10	24	25	16	14	12	120	195	12	12.5	100	100	12	12.5	100	210	12	12.5	220	-	-	-	12	30	265	12	25	12	45
2.40	2.10	24	25	20	19	12	120	225	12	12.5	110	110	12	12.5	110	210	12	12.5	220	-	-	-	12	30	265	12	23	12	45
2.40	2.40	24	25	20	20	12	120	225	12	12.5	110	110	12	12.5	110	240	12	12.5	240	-	-	-	12	30	295	12	23	12	45
2.70	2.40	24	25	20	16.5	12	120	245	12	12.5	120	120	12	12.5	120	240	12	12.5	240	-	-	-	12	30	295	12	23	12	45
2.70	2.70	24	27.5	20	17.5	12	120	245	12	15	120	120	12	15	120	240	12	15	240	12	30	260	12	30	325	12	23	12	45
3.00	2.70	26.5	27.5	20	15	12	120	265	16	15	130	130	16	15	130	130	16	15	265	12	30	260	12	30	325	12	23	12	45
3.00	3.00	26.5	30	20	16.5	12	120	265	16	12.5	130	130	16	12.5	130	130	16	12.5	265	12	25	290	12	30	355	12	21.5	12	45
3.30	3.00	27.5	30	20	14	12	120	295	16	12.5	140	140	16	12.5	140	140	16	12.5	285	12	25	295	12	30	355	12	21.5	12	45
3.30	3.30	27.5	32.5	20	14.5	12	120	295	16	11	140	140	16	11	140	140	16	11	285	12	22	325	12	30	385	12	22.5	12	45
3.60	3.30	30	32.5	20	13	12	120	315	16	12.5	150	150	16	12.5	150	150	16	12.5	305	12	25	325	12	30	385	12	22.5	12	45
3.60	3.60	30	35	20	13	12	120	315	16	11.5	150	150	16	11.5	150	150	16	11.5	305	12	23	355	12	30	415	12	22.5	12	45

กรมการทางชนบท

แบบมาตรฐานงานทาง
สำหรับองค์กรปกครองส่วนท้องถิ่น

ท่อลอดเหลี่ยม คสล. ชนิดหลายช่อง
รูปสี่เหลี่ยมทั่วไป (RIGID FRAME)

แบบเลขที่ ทถ-5-203 | แผ่นที่ 78